


ПРИНЯТА  
Педагогическим советом  
МОУ детский сад 362  
Протокол от «31» августа 2023 г. № 1

УТВЕРЖДЕНА  
Заведующим МОУ детский сад 362  
А.Е. Ивлиевой  
Приказ от «31» августа 2023 года № 160



СОГЛАСОВАНА  
Заседанием Совета родителей  
Протокол от «31 » августа 2023 г. № 1

**ОБРАЗОВАТЕЛЬНАЯ ПРОГРАММА  
ДОШКОЛЬНОГО ОБРАЗОВАНИЯ**  
муниципального дошкольного образовательного учреждения  
«Детский сад № 362 Дзержинского района Волгограда»

**Сентябрь, 2023 г.**

№ п/п	Содержание	Стр.
<b>I</b>	<b>Целевой раздел</b>	3
1.1.	Пояснительная записка (цели и задачи реализации Программы, принципы и подходы к формированию Программы)	3
1.2.	Значимые характеристики, в том числе характеристики особенностей развития детей раннего и дошкольного возраста.	8
1.3.	Специфика национальных, социокультурных и иных условий, в которых осуществляется образовательная деятельность	8
1.4	Характеристики особенностей развития детей дошкольного возраста	9
1.5.	Планируемые результаты реализации Программы	18
1.6.	Педагогическая диагностика достижения планируемых результатов	19
<b>II</b>	<b>Содержательный раздел</b>	20
2.1	Описание образовательной деятельности в соответствии с направлениями развития ребенка (в пяти образовательных областях)	20
2.2	Вариативные формы, способы, методы и средства реализации Программы	24
2.3	Особенности образовательной деятельности разных видов и культурных практик	30
2.4	Способы и направления поддержки детской инициативы.	35
2.5	Особенности взаимодействия педагогического коллектива с семьями обучающихся	38
2.6	Направления и задачи коррекционно-развивающей работы	41
2.7	Рабочая программа воспитания	45
<b>III</b>	<b>Организационный раздел</b>	60
3.1	Психолого-педагогические условия реализации Программы	60
3.2	Особенности организации развивающей предметно-пространственной среды	61
3.3	Материально - техническое обеспечение Программы, обеспеченность методическими материалами и средствами обучения и воспитания	64
3.4	Перечень литературных, музыкальных, художественных, анимационных произведений для реализации Программы	72
3.5	Кадровые условия реализации Программы	72
3.6.	Режим и распорядок дня	73
3.7.	Календарный план воспитания с учетом особенностей традиционных событий, праздников мероприятий	82

## І. ЦЕЛЕВОЙ РАЗДЕЛ

### 1.1. Пояснительная записка

Образовательная программа дошкольного образования (далее – Программа) муниципального дошкольного образовательного учреждения «Детский сад № 362 Дзержинского района Волгограда» (далее – МОУ детский сад № 362), разработана в соответствии с федеральным государственным образовательным стандартом дошкольного образования (утвержден приказом Минобрнауки России от 17 октября 2013 г. № 1155, зарегистрировано в Минюсте России 14 ноября 2013 г., регистрационный № 30384; в редакции приказа Минпросвещения России от 8 ноября 2022 г. № 955, зарегистрировано в Минюсте России 6 февраля 2023 г., регистрационный № 72264) (далее – ФГОС ДО) и федеральной образовательной программой дошкольного образования (утверждена приказом Минпросвещения России от 25 ноября 2022 г. № 1028, зарегистрировано в Минюсте России 28 декабря 2022 г., регистрационный № 71847) (далее – ФОП ДО).

Нормативно-правовой основой для разработки Программы являются следующие нормативно-правовые документы:

– Указ Президента Российской Федерации от 7 мая 2018 г. № 204 «О национальных целях и стратегических задачах развития Российской Федерации на период до 2024 года»;

– Указ Президента Российской Федерации от 21 июля 2020 г. № 474 «О национальных целях развития Российской Федерации на период до 2030 года»;

– Указ Президента Российской Федерации от 9 ноября 2022 г. № 809 «Об утверждении основ государственной политики по сохранению и укреплению традиционных российских духовно-нравственных ценностей»

– Федеральный закон от 29 декабря 2012 г. № 273-ФЗ «Об образовании в Российской Федерации»;

– Федеральный закон от 31 июля 2020 г. № 304-ФЗ «О внесении изменений в Федеральный закон «Об образовании в Российской Федерации» по вопросам воспитания обучающихся»

– Федеральный закон от 24 сентября 2022 г. № 371-ФЗ «О внесении изменений в Федеральный закон «Об образовании в Российской Федерации» и статью 1 Федерального закона «Об обязательных требованиях в Российской Федерации»

– распоряжение Правительства Российской Федерации от 29 мая 2015 г. № 999-р «Об утверждении Стратегии развития воспитания в Российской Федерации на период до 2025 года»;

– федеральный государственный образовательный стандарт дошкольного образования (утвержден приказом Минобрнауки России от 17 октября 2013 г. № 1155, зарегистрировано в Минюсте России 14 ноября 2013 г., регистрационный № 30384; в редакции приказа Минпросвещения России от 8 ноября 2022 г. № 955, зарегистрировано в Минюсте России 6 февраля 2023 г., регистрационный № 72264);

– федеральная образовательная программа дошкольного образования (утверждена приказом Минпросвещения России от 25 ноября 2022 г. № 1028, зарегистрировано в Минюсте России 28 декабря 2022 г., регистрационный № 71847);

– Порядок организации и осуществления образовательной деятельности по основным общеобразовательным программам – образовательным программам дошкольного образования (утверждена приказом Минпросвещения России от 31 июля 2020 года № 373, зарегистрировано в Минюсте России 31 августа 2020 г., регистрационный № 59599);

– Санитарные правила СП 2.4.3648-20 «Санитарно-эпидемиологические требования к организациям воспитания и обучения, отдыха и оздоровления детей и молодежи (утверждены постановлением Главного государственного санитарного врача

Российской Федерации от 28 сентября 2020 г. № 28, зарегистрировано в Минюсте России 18 декабря 2020 г., регистрационный № 61573).

Локальные документы:

- Устав (далее – МОУ детский сад №362);
- Программа развития МОУ детский сад №362;

Программа состоит из обязательной части и части, формируемой участниками образовательных отношений. Обе части являются взаимодополняющими и необходимыми с точки зрения реализации требований Стандарта:

Обязательная часть	<i>Часть, формируемая участниками образовательных отношений</i>	Группы
ФОП ДО – утверждена Приказом Министерства просвещения Российской Федерации №1028 от 25 ноября 2022г. Реализуется педагогическими работниками	Парциальная программа «Программа художественного воспитания, обучения и развития детей 2-7/8 лет «Цветные ладошки» И.А. Лыкова, дополняет содержание образовательной области «Художественно-эстетическое развитие»	Программа реализуется педагогами во всех помещениях, на всей территории, со всеми детьми МОУ детский сад №362
МОУ детский сад №362 во всех помещениях и на территории детского сада, со всеми детьми МОУ детский сад №362	Парциальная программа «Музыкальные шедевры» О.П.Радынова, дополняет содержание образовательной области «Художественно-эстетическое развитие»	Программа реализуется педагогами во всех помещениях, на всей территории, с детьми 3-7/8 лет
	Парциальная программа «Безопасность» Н.Н.Авдеева О.Л.Князева,.Б.Стеркина, дополняет содержание образовательной области «Социально-коммуникативное развитие»	Программа реализуется педагогами во всех помещениях, на всей территории, с детьми 5-7/8 лет

Программа представляет собой учебно-методическую документацию МОУ детский сад №362, в составе которой:

- рабочая программа воспитания,
- режим и распорядок дня для всех возрастных групп,
- календарный план воспитательной работы.

В соответствии с требованиями ФГОС ДО в Программе содержится целевой, содержательный и организационный разделы.

В целевом разделе Программы представлены цели, задачи, принципы и подходы к ее формированию; планируемые результаты освоения Программы в младенческом, раннем, дошкольном возрастах, а также на этапе завершения освоения Программы; характеристики особенностей развития детей младенческого, раннего и дошкольного возрастов, подходы к педагогической диагностике планируемых результатов.

Содержательный раздел Программы включает описание:

- задач и содержания образовательной деятельности по каждой из образовательных областей для всех возрастных групп обучающихся (социально-коммуникативное, познавательное, речевое, художественно-эстетическое, физическое развитие) в соответствии с федеральной программой и с учетом используемых

методических пособий, обеспечивающих реализацию данного содержания.

- вариативных форм, способов, методов и средств реализации Федеральной программы с учетом возрастных и индивидуальных особенностей воспитанников, специфики их образовательных потребностей и интересов;
- особенностей образовательной деятельности разных видов и культурных практик;
- способов поддержки детской инициативы;
- особенностей взаимодействия педагогического коллектива с семьями обучающихся;
- образовательной деятельности по профессиональной коррекции нарушений развития детей.

Содержательный раздел включает рабочую программу воспитания, которая раскрывает задачи и направления воспитательной работы, предусматривает приобщение детей к российским традиционным духовным ценностям, включая культурные ценности своей этнической группы, правилам и нормам поведения в российском обществе.

Организационный раздел Программы включает описание:

- психолого-педагогических и кадровых условий реализации Программы;
- организации развивающей предметно-пространственной среды (далее – РППС);
- материально-техническое обеспечение Программы;
- обеспеченность методическими материалами и средствами обучения и воспитания.

В разделе представлены режим и распорядок дня во всех возрастных группах, календарный план воспитательной работы.

### **Цели и задачи реализации Программы**

**Цель Программы** определена в соответствии с п. 14.1 ФОП ДО:

- разностороннее развитие детей дошкольного возраста с учетом их возрастных и индивидуальных особенностей, в том числе достижение детьми дошкольного возраста уровня развития, необходимого и достаточного для успешного освоения ими образовательных программ начального общего образования, на основе индивидуального подхода к детям дошкольного возраста и специфичных для детей дошкольного возраста видов деятельности на основе духовно-нравственных ценностей российского народа, исторических и национально-культурных традиций.

К традиционным российским духовно-нравственным ценностям относятся, прежде всего, жизнь, достоинство, права и свободы человека, патриотизм, гражданственность, служение Отечеству и ответственность за его судьбу, высокие нравственные идеалы, крепкая семья, созидательный труд, приоритет духовного над материальным, гуманизм, милосердие, справедливость, коллективизм, взаимопомощь и взаимоуважение, историческая память и преемственность поколений, единство народов России.

Программа, в соответствии с Федеральным законом «Об образовании в Российской Федерации», направлена на формирование общей культуры, развитие физических, интеллектуальных, нравственных, эстетических и личностных качеств, формирование предпосылок учебной деятельности, сохранение и укрепление здоровья детей дошкольного возраста.

### **Задачи Программы (п. 1.6. ФГОС ДО, п. 1.1.1 ФОП ДО):**

- 1) обеспечение единых для Российской Федерации содержания ДО и планируемых результатов освоения образовательной программы ДО;
- 2) охрана и укрепление физического и психического здоровья детей, в том числе

их эмоционального благополучия;

3) приобщение детей (в соответствии с возрастными особенностями) к базовым ценностям российского народа – жизнь, достоинство, права и свободы человека, патриотизм, гражданственность, высокие нравственные идеалы, крепкая семья, созидательный труд, приоритет духовного над материальным, гуманизм, милосердие, справедливость, коллективизм, взаимопомощь и взаимоуважение, историческая память и преемственность поколений, единство народов России; создание условий для формирования ценностного отношения к окружающему миру, становления опыта действий и поступков на основе осмысления ценностей;

4) обеспечение равных возможностей для полноценного развития каждого ребёнка в период дошкольного детства независимо от места жительства, пола, нации, языка, социального статуса, психофизиологических и других особенностей (в том числе ограниченных возможностей здоровья), с учетом разнообразия образовательных потребностей и индивидуальных возможностей;

5) создание благоприятных условий развития детей в соответствии с их возрастными и индивидуальными особенностями и склонностями, развития способностей и творческого потенциала каждого ребёнка как субъекта отношений с самим собой, другими детьми, взрослыми и миром;

6) объединение обучения и воспитания в целостный образовательный процесс на основе духовно-нравственных и социокультурных ценностей и принятых в обществе правил и норм поведения в интересах человека, семьи, общества;

7) формирование общей культуры личности детей, в том числе ценностей здорового образа жизни, обеспечение развития физических, личностных, нравственных качеств и основ патриотизма, интеллектуальных и художественно-творческих способностей ребёнка, его инициативности, самостоятельности и ответственности, формирование предпосылок учебной деятельности;

8) формирование социокультурной среды, соответствующей возрастным, индивидуальным, психологическим и физиологическим особенностям детей;

9) обеспечение психолого-педагогической поддержки семьи и повышение компетентности родителей (законных представителей) в вопросах развития и образования, охраны и укрепления здоровья детей;

10) обеспечение преемственности целей, задач и содержания дошкольного общего и начального общего образования;

11) достижение детьми на этапе завершения МОУ детский сад №362 уровня развития, необходимого и достаточного для успешного освоения ими образовательных программ начального общего образования.

### **Принципы и подходы к формированию Программы**

Федеральная программа построена на следующих **принципах**, установленных ФГОС ДО:

1) полноценное проживание ребенком всех этапов детства (младенческого, раннего и дошкольного возраста), обогащение (амплификация) детского развития;

2) построение образовательной деятельности на основе индивидуальных особенностей каждого ребенка, при котором сам ребенок становится активным в выборе содержания своего образования, становится субъектом образования;

3) содействие и сотрудничество детей и родителей (законных представителей), совершеннолетних членов семьи, принимающих участие в воспитании детей младенческого, раннего и дошкольного возрастов, а также педагогических работников (далее вместе – взрослые);

4) признание ребёнка полноценным участником (субъектом) образовательных отношений;

5) поддержка инициативы детей в различных видах деятельности;

6) сотрудничество МОУ детский сад №362 с семьей;

7) приобщение детей к социокультурным нормам, традициям семьи, общества и государства;

8) формирование познавательных интересов и познавательных действий ребенка в различных видах деятельности;

9) возрастная адекватность дошкольного образования (соответствие условий, требований, методов возрасту и особенностям развития);

10) учет этнокультурной ситуации развития детей.

**Основные подходы к формированию Программы.**

Программа:

– сформирована на основе требований ФГОС ДО и ФООП ДО, предъявляемых к структуре образовательной программы дошкольного образования;

– определяет содержание и организацию образовательной деятельности на уровне дошкольного образования;

– обеспечивает развитие личности детей дошкольного возраста в различных видах общения и деятельности с учетом их возрастных, индивидуальных, психологических и физиологических особенностей;

– сформирована как программа психолого-педагогической поддержки позитивной социализации и индивидуализации, развития личности детей дошкольного возраста и определяет комплекс основных характеристик дошкольного образования (базовые объем, содержание и планируемые результаты освоения Программы).

**Часть, формируемая участниками образовательных отношений:**

Программы	Цель	Задачи
<p>Парциальная программа «Программа художественного воспитания, обучения и развития детей 2-7/8 лет «Цветные ладошки»И.А. Лыкова, дополняет содержание образовательной области «Художественно-эстетическое развитие»</p>	<p>Формирование у детей дошкольного возраста эстетического отношения и художественно-творческих способностей в изобразительной деятельности.</p>	<p>1..Формировать у детей умение видеть цельный художественный образ в единстве изобразительно-выразительных средств колористической, композиционной и смысловой трактовки 2.Создавать условия для самостоятельного освоения детьми способов и приёмов изображения знакомых предметов на основе доступных средств художественно-образной выразительности (цвет, пятно, линия, форма, ритм, динамика) в их единстве. 3.Побуждать детей самостоятельно выбирать способы изображения при создании выразительных образов, используя для этого освоенные технические приемы; развивать восприятие детей, формировать представление о предметах и явлениях окружающей действительности, создавать условия для их активного познания и на этой основе учить детей. 4. Учить детей находить связь между предметами и явлениями окружающего мира и их изображениями в рисунке, лепке, аппликации. Учить «входить в образ».</p>
<p>Парциальная программа «Музыкальные шедевры» О.П.Радынова,</p>	<p>Формирование основ музыкальной культуры детей дошкольного возраста</p>	<p>1.Накапливать опыт восприятия произведений мировой музыкальной культуры разных эпох и стилей, а также расширять знания детей о народной музыке 2.Вызывать проявления эмоциональной отзывчивости, развивать музыкальные способности мышление (осознание эмоционального содержания)</p>

дополняет содержание образовательной области «Художественно-эстетическое развитие»		музыки, музыкальной формы, жанра) 3. Воспитывать эстетические чувства, тезаурус (сокровищницу впечатлений) 4. Побуждать выражать свои музыкальные впечатления в исполнительской, творческой деятельности (в образном слове, рисунках, пластике, инсценировках) .
Парциальная программа «Безопасность» Н.Н.Авдеева О.Л.Князева, Б.Стеркина, дополняет содержание образовательной области «Социально-коммуникативное развитие»	Воспитание у ребенка навыков адекватного поведения в различных неожиданных ситуациях, самостоятельности и ответственности за свое поведение.	1. Формирование ценностей здорового образа жизни. 2. Формирование основ безопасного поведения во дворе, на улице, в общественном транспорте. 3. Формирование знаний об осторожном обращении с опасными предметами и правильном поведении при контактах с незнакомыми людьми.

## 1.2. Значимые характеристики для разработки и реализации Программы

- **Основные участники реализации Программы:** педагоги, обучающиеся, родители (законные представители).
- **Социальными заказчиками реализации Программы** как комплекса образовательных услуг выступают, в первую очередь, родители (законные представители) обучающихся, как гаранты реализации прав ребенка на уход, присмотр и оздоровление, воспитание и обучение.

### Особенности разработки Программы:

- условия, созданные в МОУ детский сад № 362 для реализации целей и задач Программы;
- социальный заказ родителей (законных представителей);
- детский контингент;
- кадровый состав педагогических работников;
- культурно-образовательные особенности МОУ детский сад № 362;
- климатические особенности;
- взаимодействие с социумом.

## 1.3. Специфика национальных, социокультурных и иных условий, в которых осуществляется образовательная деятельность:

- **Национально-культурные особенности:**

С учетом национально-культурных традиций осуществляется отбор произведений писателей, поэтов, композиторов, художников Волгоградской области, образцов местного фольклора, народных художественных промыслов при ознакомлении детей с искусством, народными традициями, средствами оздоровления.

Цели образования в национальных, социокультурных условиях ребенка дошкольного возраста:

1. Воспитание любви к малой Родине, осознание ее многонациональности, многоаспектности. Формирование общей культуры личности с учетом



этнокультурной составляющей образования.

2. Формирование духовно-нравственного отношения и чувства сопричастности к родному дому, семье, детскому саду, городу, родному краю, культурному наследию своего народа.

3. Воспитание уважения и понимания своих национальных особенностей, чувства собственного достоинства, как представителя своего народа, и толерантного отношения к представителям других национальностей (сверстникам и их родителям, соседям и другим людям).

4. Формирование бережного отношения к родной природе, окружающему миру.

5. Формирование начал культуры здорового образа жизни на основе национально-культурных традиций.

- **Климатические особенности:**

С учетом выделенных климатических особенностей, реализация Программы осуществляется круглогодично с выделением четырех периодов:

- **первый период:** с 01 сентября по 30 сентября, в этот период педагогами осуществляется педагогическая диагностика, с целью выявления уровня развития детей и построения образовательного маршрута ребенка.

- **второй период** с 01 октября по 30 апреля для этого периода в режиме дня характерно наличие выделенной в утренний отрезок времени образовательной деятельности (занятия) в процессе организации педагогом различных видов детской деятельности.

- **третий период:** с 01 мая по 31 мая, в этот период педагогами групп проводится анализ работы за период с 01 октября по 30 апреля, в том числе педагогическая диагностика, внутренняя система оценки качества дошкольного образования детского сада.

- **четвертый период** с 01 июня по 31 августа, для этого периода характерно преобладание совместной деятельности ребёнка с педагогом, организуемой педагогами на уличных участках, и самостоятельной деятельности детей по их интересам и инициативе.

#### **1.4. Характеристики особенностей развития детей дошкольного возраста**

##### **➤ Ранний возраст (от одного года до трёх лет)**

###### ***Росто-весовые характеристики***

Вес двухлетнего ребенка составляет одну пятую веса взрослого человека. К двум годам мальчики набирают вес до 13,04 кг, девочки - 12,6 кг. Ежемесячная прибавка в весе составляет 200-250 граммов, а в росте 1 см. К двум годам длина тела мальчиков достигает 88,3 см, а девочек - 86,1 см.

###### ***Функциональное созревание***

Продолжаются рост и функциональное развитие внутренних органов, костной, мышечной и центральной нервной системы. Повышается работоспособность нервных центров. Общее время сна, практически полностью подчиненного суточной ритмике, составляет 11-12 часов.

Развитие центральной нервной системы на этом этапе характеризуется замедлением ростовых процессов, снижением скорости увеличения объема головного мозга и формированием нервных связей.

Начиная с 16-18-ти месяцев уровень развития мускулатуры и нервной системы обеспечивает рефлекторную деятельность по контролю выделительной системы. К двум годам у большинства детей ночное мочеиспускание прекращается, хотя время от времени оно может повторяться у многих из них и гораздо позднее в результате нарушения привычных видов повседневной активности, на фоне болезни, в случаях перевозбуждения ребенка или испуга.

**Развитие моторики.** Развитие моторики является определяющим для всего психического развития. Преимущественно формируется подкорковый уровень организации движения, включающий формирование ритма, темпа, тонаса. Все движения формируются на основании ритмической картины, соответственно, чрезвычайно важно формировать ритмичность (движения под ритм; режим дня; чередование активности и отдыха). Подавляющее большинство детей (90%) может хорошо ходить (в год и два месяца); строить башню из двух кубиков (в полтора года); подниматься по ступенькам (в год и десять месяцев); пинать мяч (к двум годам). На развитие основных движений ребенка частично влияют пропорции его тела: короткие ноги, длинное туловище, большая голова. Ребенок до полутора лет часто падает при ходьбе, не всегда может вовремя остановиться, обойти препятствие. Несовершенна и осанка. Вследствие недостаточного развития мышечной системы ребенку трудно долго выполнять однотипные движения, например, ходить с мамой «только за ручку».

**Психические функции.** Восприятие становится ведущей психической функцией. Совершенствуется зрительное восприятие и становится ведущим. Вместе с тем, дети полутора – двух лет не могут одновременно воспринимать объект в целом и отдельные его части. В области восприятия происходит формирование перцептивных действий и предметных эталонов. Слово начинает регулировать восприятие ребенка. По мере взросления и накопления опыта дети приобретают способность принимать и одновременно перерабатывать все больше информации, сопоставляя знание о части и целом. Появляются зачатки экспериментирования. Физический опыт становится основой обобщений. Последовательность овладения обобщениями: на основании цвета (от года до года и семи месяцев); на основании формы (от полутора до двух лет); функциональные обобщения (от двух до трех лет).

В ходе формирования умения использовать орудия ребенок проходит четыре стадии: целенаправленных проб, «подстерегания», навязчивого вмешательства, объективной регуляции. Особенности предметной деятельности: педантизм, рука подстраивается под предмет, функциональная сторона действия опережает операциональную (знание действия опережает его реализацию). Логика развития действия: неспецифичные действия - функциональные действия - выделение способа действия - перенос действия (с одного предмета на другой, из одной ситуации в другую).

Второй год жизни - период интенсивного формирования речи, где можно выделить два основных этапа. Первый (от года до года и шести-восьми месяцев) - переходный, со следующими особенностями: интенсивное развитие понимания, активной речи почти нет; активная речь своеобразна по лексике, семантике, фонетике, грамматике, синтаксису. Второй период (от года и восьми месяцев до трех лет) - практическое овладение речью. Связи между предметом (действием) и словами, их обозначающими, формируются значительно быстрее, чем в конце первого года («взрыв наименований»). При этом понимание речи окружающих по-прежнему опережает умение говорить. Установлена четкая зависимость между качеством языковой стимуляции в домашнем окружении ребенка и развитием его речи. Дети усваивают названия предметов, действий, обозначения некоторых качеств и состояний. Самые первые слова обозначают те предметы, с которыми ребенок может играть (мяч, машинка и т. п.). Поскольку в окружении каждого ребенка набор предметов, с которыми он может так или иначе взаимодействовать, различен, то и первоначальный словарный запас каждого ребенка уникален. Активный словарь на протяжении года увеличивается неравномерно. К полутора годам он равен примерно 20-30 словам. После года и восьми - десяти месяцев происходит скачок, и активно используемый словарь состоит теперь из 200-300 слов. В нем много глаголов и существительных, встречаются простые прилагательные и наречия (тут, там, туда и т. д.), а также предлоги. После полутора лет ребенок чаще всего воспроизводит контур слова (число слогов), наполняя его звуками-заместителями, более

или менее близкими по звучанию слышимому образцу.

У двухлетних детей предметная игра становится более сложной, содержательной. В полтора года дети узнают о предназначении многих вещей, закрепленном в культуре их социального окружения, и с этих пор игра становится все более символической. Образы, которые используют дети в своих играх, похожи на реальные предметы.

**Навыки.** Дети осваивают действия с разнообразными игрушками: разборными (пирамиды, матрешки и др.), строительным материалом и сюжетными игрушками (куклы с атрибутами к ним пр.). Эти действия ребенок воспроизводит и после показа взрослого, и путем отсроченного подражания. Постепенно, из отдельных действий складываются «цепочки», и малыш учится доводить предметные действия до результата: заполняет колечками всю пирамиду, подбирая их по цвету и размеру, из строительного материала возводит по образцу забор, паровозик, башенку и другие несложные постройки. Дети активно воспроизводят бытовые действия, доминирует подражание взрослому. Дети начинают переносить разученное действие с одной игрушкой (кукла) на другие (мишки, зайцы и другие мягкие игрушки); они активно ищут предмет, необходимый для завершения действия (одеяло, чтобы уложить куклу спать; мисочку, чтобы накормить мишку).

**Коммуникация и социализация.** Формируется ситуативно-деловое общение со взрослым, основными характеристиками которого являются: стремление привлечь внимание к своей деятельности; поиск оценки своих успехов; обращение за поддержкой в случае неуспеха; отказ от «чистой» ласки, но принятие ее как поощрение своих достижений. Принципиально важной является позиция ребенка ориентации на образец взрослого, позиция подражания и сотрудничества, признания позитивного авторитета взрослого. Формирования эмоциональной привязанности: индивидуализация привязанности; снижение сепарационной тревоги. Однако несовершенство коммуникативных навыков ведет к непониманию и трудностям общения. Ребенок может расплакаться и даже ударить жалеющего его. Он активно протестует против вмешательства в свою игру. Игрушка в руках другого гораздо интереснее для малыша, чем та, что стоит рядом. Отобрав ее у соседа, но не зная, что делать дальше, малыш ее просто бросает. Детей приучают соблюдать «дисциплину расстояния», и они осваивают умение играть и действовать рядом, не мешая друг другу, вести себя в группе соответствующим образом: нелезть в тарелку соседа, подвинуться на диванчике, чтобы мог сесть еще один ребенок, не шуметь в спальне и т.д. При этом они пользуются простыми словами: «на» («возьми»), «дай», «пусти», «не хочу» и др.

**Саморегуляция.** Овладение туалетным поведением. Формирование основ регуляции поведения. В речи появляются оценочные суждения: «плохой, хороший, красивый». Ребенок овладевает умением самостоятельно есть любые виды пищи, умыться и мыть руки, приобретает навыки опрятности. Совершенствуется самостоятельность детей в предметно-игровой деятельности и самообслуживании.

**Личность.** Появляются представления о себе, в том числе как представителе пола. Разворачиваются ярко выраженные процессы идентификации с родителями. Формируются предпосылки самосознания через осуществление эффективных предметных действий.

#### • **Первая младшая группа (третий год жизни)**

##### ***Росто-весовые характеристики***

Средний вес мальчиков составляет 14,9 кг, девочек – 14,8 кг. Средняя длина тела у мальчиков до 95,7 см, у девочек – 97,3 см.

##### ***Функциональное созревание***

Продолжаются рост и функциональное развитие внутренних органов, костной, мышечной и центральной нервной системы. Совершенствуются формы двигательной активности.

**Развитие моторики.** Дифференциация развития моторики у мальчиков и девочек.

У мальчиков опережающее развитие крупной моторики (к трем годам мальчики могут осваивать езду на велосипеде); у девочек опережающее развитие мелкой моторики (координированные действия с мелкими предметами).

**Психические функции.** Продолжает развиваться предметная деятельность, ситуативно-деловое общение ребенка со взрослым; совершенствуются восприятие, речь, начальные формы произвольного поведения, игры, наглядно-действенное мышление. Развитие предметной деятельности связано с усвоением культурных способов действия с различными предметами. Развиваются действия соотносящие и орудийные. Умение выполнять орудийные действия развивает произвольность, преобразуя натуральные формы активности в культурные на основе предлагаемой взрослыми модели, которая выступает в качестве не только объекта подражания, но и образца, регулирующего собственную активность ребенка. В ходе совместной со взрослыми предметной деятельности продолжает развиваться понимание речи.

Интенсивно развивается активная речь детей. К трем годам они осваивают основные грамматические структуры, пытаются строить простые предложения, в разговоре со взрослым используют практически все части речи. Активный словарь достигает примерно 1000-1500 слов. К концу третьего года жизни речь становится средством общения ребенка со сверстниками.

К третьему году жизни совершенствуются зрительные и слуховые ориентировки, что позволяет детям безошибочно выполнять ряд заданий: осуществлять выбор из двух-трех предметов по форме, величине и цвету; различать мелодии; петь. Совершенствуется слуховое восприятие, прежде всего фонематический слух. К трем годам дети воспринимают все звуки родного языка, но произносят их с большими искажениями.

Основной формой мышления становится наглядно-действенная. Ее особенность заключается в том, что возникающие в жизни ребенка проблемные ситуации разрешаются путем реального действия с предметами. Размышляя об отсутствующих людях или предметах, дети начинают использовать их образы. Третий год жизни знаменуется появлением символического мышления - способности по запечатленным психологическим образам-символам предметов воспроизводить их в тот или иной момент.

**Детские виды деятельности.** В этом возрасте у детей формируются новые виды деятельности: игра, рисование, конструирование. Игра носит процессуальный характер, главное в ней - действия. Они совершаются с игровыми предметами, приближенными к реальности. В середине третьего года жизни появляются действия с предметами-заместителями.

Появление собственно изобразительной деятельности обусловлено тем, что ребенок уже способен сформулировать намерение изобразить какой-либо предмет. Типичным является изображение человека в виде «головонога» - окружности и отходящих от нее линий.

**Коммуникация и социализация.** На третьем году жизни отмечается рост автономии и изменение отношений со взрослым, дети становятся самостоятельнее. Начинает формироваться критичность к собственным действиям.

**Саморегуляция.** Для детей этого возраста характерна неосознанность мотивов, импульсивность и зависимость чувств и желаний от ситуации. Дети легко заражаются эмоциональным состоянием сверстников. Однако в этот период начинает складываться и произвольность поведения. Она обусловлена развитием орудийных действий и речи.

**Личность.** У детей появляются чувства гордости и стыда, начинают формироваться элементы самосознания, связанные с идентификацией с именем и полом. Ребенок осознает себя как отдельного человека, отличного от взрослого. У него формируется образ Я. Завершается ранний возраст кризисом трех лет, который часто сопровождается рядом отрицательных проявлений: негативизмом, упрямством, нарушением общения со взрослым и др. Кризис может продолжаться от нескольких

месяцев до двух лет.

**Дошкольный возраст (от трех до семи лет)**

• **Вторая младшая группа (четвертый год жизни)**

***Росто-весовые характеристики***

Средний вес у мальчиков к четырем годам достигает 17 кг, у девочек – 16 кг. Средний рост у мальчиков к четырем годам достигает 102 см, а у девочек - 100,6 см.

***Функциональное созревание***

В данном возрасте уровень развития скелета и мышечной системы определяет возможность формирования осанки, свода стопы, базовых двигательных стереотипов.

Продолжается формирование физиологических систем организма: дыхания, кровообращения терморегуляции, обеспечения обмена веществ.

Данный возраст характеризуется интенсивным созреванием нейронного аппарата проекционной и ассоциативной коры больших полушарий.

***Психические функции.*** В три-четыре года память ребенка носит произвольный, непосредственный характер. Наряду с произвольной памятью, начинает формироваться и произвольная память. Ребенок запоминает эмоционально значимую информацию. На основе накопления представлений о предметах окружающего мира у ребенка интенсивно развивается

образное мышление, воображение. Продолжается формирование речи, накопление словаря, развитие связной речи.

В три-четыре года внимание ребёнка носит произвольный, непосредственный характер. Отмечается двусторонняя связь восприятия и внимания – внимание регулируется восприятием (увидел яркое – обратил внимание). В младшем дошкольном возрасте развивается перцептивная деятельность. Дети от использования эталонов — индивидуальных единиц восприятия — переходят к сенсорным эталонам — культурно выработанным средствам восприятия. К концу младшего дошкольного возраста дети могут воспринимать до пяти и более форм предметов и до семи и более цветов, способны дифференцировать предметы по величине, ориентироваться в пространстве группы детского сада, а при определенной организации образовательного процесса и во всех знакомых ему помещениях образовательной организации.

***Детские виды деятельности.*** Система значимых отношений ребенка с социальной средой определяется возможностями познавательной сферы, наличием образного мышления, наличием самосознания и начальными формами произвольного поведения (действие по инструкции, действие по образцу). Социальная ситуация развития характеризуется выраженным интересом ребенка к системе социальных отношений между людьми (мама-дочка, врач-пациент), ребенок хочет подражать взрослому, быть «как взрослый». Противоречие между стремлением быть «как взрослый» и невозможностью непосредственного воплощения данного стремления приводит к формированию игровой деятельности, где ребенок в доступной для него форме отображает систему человеческих взаимоотношений, осваивает и применяет нормы и правила общения и взаимодействия человека в разных сферах жизни. Игра детей в три-четыре года отличается однообразием сюжетов, где центральным содержанием игровой деятельности является действие с игрушкой, игра протекает либо в индивидуальной форме, либо в паре, нарушение логики игры ребенком не опротестовывается.

В данный период начинают формироваться продуктивные виды деятельности, формируются первичные навыки рисования, лепки, конструирования. Графические образы пока бедны, у одних детей в изображениях отсутствуют детали, у других рисунки могут быть более детализированы. Дети начинают активно использовать цвет.

Большое значение для развития мелкой моторики имеет лепка. Дети способны под руководством взрослого вылепить простые предметы.

Конструктивная деятельность в младшем дошкольном возрасте ограничена возведением несложных построек по образцу и по замыслу.

**Коммуникация и социализация.** В общении со взрослыми, наряду с ситуативно-деловой формой общения, начинает интенсивно формироваться внеситуативно-познавательная форма общения, формируются основы познавательного общения. Со сверстниками интенсивно формируется ситуативно-деловая форма общения, что определяется становлением игровой деятельности и необходимостью согласовывать действия с другим ребенком в ходе игрового взаимодействия. Положительно-индифферентное отношение к сверстнику, преобладающее в раннем возрасте, сменяется конкурентным типом отношения к сверстнику, где другой ребенок выступает в качестве средства самопознания.

**Саморегуляция.** В три года у ребенка преобладает ситуативное поведение, произвольное поведение, в основном, регулируется взрослым. При этом, ребенок может действовать по инструкции, состоящей из 2-3 указаний. Слово играет в большей степени побудительную функцию, по сравнению с функцией торможения. Эмоции выполняют регулирующую роль, накапливается эмоциональный опыт, позволяющий предвосхищать действия ребенка.

**Личность и самооценка.** У ребенка начинает формироваться периферия самосознания, дифференцированная самооценка. Ребенок, при осознании собственных умений, опирается на оценку взрослого, к четырем годам ребенок начинает сравнивать свои достижения с достижениями сверстников, что может повышать конфликтность между детьми. Данный возраст связан с дебютом личности.

### **Средняя группа (пятый год жизни)**

#### ***Росто-весовые характеристики***

Средний вес девочек изменяется от 16 кг в четыре года до 18,4 кг в пять лет, у мальчиков – от 17 кг в четыре года до 19,7 кг в пять лет. Средняя длина тела у девочек изменяется от 100 см в четыре года до 109 см в пять лет, у мальчиков – от 102 см в четыре года до 110 см в пять лет.

#### ***Функциональное созревание***

Данный возраст характеризуется интенсивным созреванием нейронного аппарата ассоциативной коры больших полушарий. Возрастающее специализации корковых зон и межполушарных связей. Правое полушарие является ведущим.

Продолжается развитие скелета, мышц, изменяются пропорции тела. Слабо, но проявляются различия в строении тела мальчиков и девочек.

**Психические функции.** Ведущим психическим процессом в данном возрасте является память. В четыре-пять лет интенсивно формируется произвольная память, но эффективность произвольного запоминания выше, чем произвольного. Начинает формироваться опосредованная память, но непосредственное запоминание преобладает. Возрастает объем памяти, дети запоминают до 7-8 названий предметов.

К концу пятого года жизни восприятие становится более развитым. Интеллектуализация процессов восприятия – разложение предметов и образов на сенсорные эталоны. Восприятие опосредуется системой сенсорных эталонов и способами обследования. Наряду с действиями идентификации и приравнивания к образцу, интенсивно формируются перцептивные действия наглядного моделирования (в основном, через продуктивные виды деятельности). Дети способны упорядочить группы предметов по сенсорному признаку — величине, цвету; выделить такие параметры, как высота, длина и ширина. Совершенствуется ориентация в пространстве. Основной характеристикой мышления детей четырех-пяти лет является эгоцентризм. Наряду с интенсивным развитием образного мышления и расширением кругозора, начинает формироваться наглядно-схематическое мышление. Интенсивно формируется воображение. Формируются такие его особенности, как беглость, гибкость. С четырех лет внимание становится произвольным, увеличивается устойчивость произвольного внимания. На пятом году жизни улучшается произношение звуков и дикция, расширяется словарь, связанная и диалогическая речь. Речь становится предметом активности детей. Для

детей данного возраста характерно словотворчество. Интерес вызывают ритмическая структура речи, рифмы. Развивается грамматическая сторона речи. В период четырех-пяти лет формируются основы познавательной активности и любознательности.

**Детские виды деятельности.** На пятом году жизни ребенок осваивает сложную систему норм и правил, принятых в социуме. Формируется развернутая сюжетно-ролевая игра, где центральным содержанием выступает моделирование системы человеческих отношений в ходе выполнения игровой роли. В данном возрасте в игре дети различают игровые и реальные отношения, характерна ролевая речь. Конфликты чаще возникают в ходе распределения ролей, роли могут меняться в ходе игры. Игра носит процессуальный, творческий характер. Детям доступны игры с правилами, дидактические игры. Развивается изобразительная деятельность. Совершенствуется техническая сторона изобразительной деятельности, замысел смещается с конца на начало рисования. Дети могут рисовать основные геометрические фигуры, вырезать ножницами, наклеивать изображения на бумагу и т. д.

Усложняется конструирование. Формируются навыки конструирования по образцу, доступно конструирование по схеме, по условию и по замыслу, а также планирование последовательности действий.

Продуктивные виды деятельности способствуют развитию мелкой моторики рук.

**Коммуникация и социализация.** В общении со взрослыми интенсивно формируются внеситуативные формы общения, в частности – внеситуативно-познавательная форма общения, возраст «почемучек» приходится именно на четыре-пять лет. У детей формируется потребность в уважении со стороны взрослого, для них оказывается чрезвычайно важной его похвала. Это приводит к их повышенной обидчивости на замечания. Повышенная обидчивость представляет собой возрастной феномен. Со сверстниками продолжает формироваться ситуативно-деловая форма общения, что определяется развитием развернутой сюжетно-ролевой игры и совместными видами деятельности со сверстниками. При этом, характер межличностных отношений отличает ярко выраженный интерес по отношению к сверстнику, высокую значимость сверстника, ребенок болезненно реагирует на похвалу другого ребенка со стороны взрослых, конфликтность со сверстниками также характерна для данного возраста. В группе формируется стабильная структура взаимоотношений между детьми, определяющая социометрический статус каждого ребенка.

**Саморегуляция.** В период от четырех до пяти лет существенно возрастает роль регулятивных механизмов поведения. Потребность в самовыражении (стремление быть компетентным в доступных видах деятельности) определяет развитие произвольности. В игре ребенок может управлять собственным поведением, опираясь на систему правил, заложенных в данной роли. Ребенку доступно осознание основных правил поведения в ходе общения и поведения в социуме. Речь начинает выполнять роль планирования и регуляции поведения. Интенсивно формируются социальные эмоции (чувство стыда, смущение, гордость, зависть, переживание успеха-неуспеха и др.).

**Личность и самооценка.** У ребенка интенсивно формируется периферия самосознания, продолжает формироваться дифференцированная самооценка. Оценка взрослого, оценка взрослыми других детей, а также механизм сравнения своих результатов деятельности с результатами других детей оказывают существенное влияние на характер самооценки и самосознания. Появляется краткосрочная временная перспектива (вчера-сегодня-завтра, было-будет).

- **Старшая группа (шестой год жизни)**

- ***Росто-весовые характеристики***

Средний вес у мальчиков изменяется от 19,7 кг в пять лет до 21,9 кг в шесть лет, у девочек – от 18,5 кг в пять лет до 21,3 кг в шесть лет. Средняя длина тела у мальчиков от 110,4 см в пять лет до 115,9 см в шесть лет, у девочек – от 109,0 см в пять лет до 115,7 см в шесть лет.

### ***Функциональное созревание***

Развитие центральной нервной и опорно-двигательной систем, зрительно-моторной координации позволяет ребенку значительно расширить доступный набор двигательных стереотипов.

**Психические функции.** В период от пяти до шести лет детям доступно опосредованное запоминание. Эффективность запоминания с помощью внешних средств (картинок, пиктограмм) может возрастать в 2 раза. В старшем дошкольном возрасте продолжает развиваться образное мышление. Дети способны не только решить задачу в наглядном плане, но и совершить преобразования объекта, указать, в какой последовательности объекты вступят во взаимодействие и т.д. Эгоцентризм детского мышления сохраняется. Основой развития мыслительных способностей в данном возрасте является наглядно-схематическое мышление, начинают развиваться основы логического мышления. Формируются обобщения, что является основой словесно-логического мышления. Интенсивно формируется творческое воображение. Наряду с образной креативностью, интенсивно развивается и вербальная креативность по параметрам беглости, гибкости, оригинальности и разработанности. Увеличивается устойчивость, распределение, переключаемость внимания. Развитие речи идет в направлении развития словаря, грамматической стороны речи, связной речи, ребенку доступен фонематический анализ слова, что является основой для освоения навыков чтения. Проявляется любознательность ребенка, расширяется круг познавательных интересов. Складывается первичная картина мира.

**Детские виды деятельности.** У детей шестого года жизни отмечается существенное расширение регулятивных способностей поведения, за счет усложнения системы взаимоотношений со взрослыми и со сверстниками. Творческая сюжетно-ролевая игра имеет сложную структуру. В игре могут принимать участие несколько детей (до 5-6 человек). Дети шестого года жизни могут планировать и распределять роли до начала игры и строят свое поведение, придерживаясь роли. Игровое взаимодействие сопровождается речью, соответствующей взятой роли по содержанию и интонационно. Нарушение логики игры не принимается и обосновывается. При распределении ролей могут возникать конфликты, связанные с субординацией ролевого поведения, а также нарушением правил. Сюжеты игр становятся более разнообразными, содержание игр определяется логикой игры и системой правил.

Интенсивно развиваются продуктивные виды деятельности, которые способствуют развитию творческого воображения и самовыражения ребенка.

Детям доступны рисование, конструирование, лепка, аппликация по образцу, условию и по замыслу самого ребенка. Продуктивные виды деятельности могут осуществляться в ходе совместной деятельности.

**Коммуникация и социализация.** В общении со взрослыми интенсивно формируются внеситуативно-познавательная и внеситуативно-личностная форма общения. У детей формируется потребность в самоутверждении через возможность соответствовать нормам, правилам, ожиданиям, транслируемым со стороны взрослых. Со сверстниками начинает формироваться внеситуативно-деловая форма общения, что определяется возрастающим интересом к личности сверстника, появляются избирательные отношения, чувство привязанности к определенным детям, дружба. Характер межличностных отношений отличает выраженный интерес по отношению к сверстнику, высокую значимость сверстника, возрастанием просоциальных форм поведения. Детские группы характеризуются стабильной структурой взаимоотношений между детьми.

**Саморегуляция.** В период от пяти до шести лет начинают формироваться устойчивые представления о том, «что такое хорошо» и «что такое плохо», которые становятся внутренними регуляторами поведения ребенка. Формируется произвольность поведения, социально значимые мотивы начинают управлять личными мотивами.



**Личность и самооценка.** Складывается первая иерархия мотивов. Формируется дифференцированность самооценки. Преобладает высокая, неадекватная самооценка. Ребенок стремится к сохранению позитивной самооценки.

• **Подготовительная к школе группа (седьмой год жизни)**

***Росто-весовые характеристики***

Средний вес мальчиков к семи годам достигает 24,9 кг, девочек – 24,7 кг. Средняя длина тела у мальчиков к семи годам достигает 123,9, у девочек – 123,6 см.

В период от пяти до семи лет наблюдается выраженное увеличение скорости роста тела ребенка в длину («полуростовой скачок роста»), причем конечности в это время растут быстрее, чем туловище. Изменяются кости, формирующие облик лица.

***Функциональное созревание***

Уровень развития костной и мышечной систем, наработка двигательных стереотипов отвечают требованиям длительных подвижных игр. Скелетные мышцы детей этого возраста хорошо приспособлены к длительным, но не слишком высоким по точности и мощности нагрузкам.

Качественные изменения в развитии телесной сферы ребенка (полуростовой скачок) отражает существенные изменения в центральной нервной системе. К шести-семи годам продолжительность необходимого сна составляет 9-11 часов, при этом длительность цикла сна возрастает до 60-70 минут, по сравнению с 45-50 минутами у детей годовалого возраста, приближаясь к 90 минутам, характерным для сна детей старшего возраста и взрослых.

Важнейшим признаком морфофункциональной зрелости становится формирование тонкой биомеханики работы кисти ребенка. К этому возрасту начинает формироваться способность к сложным пространственным программам движения, в том числе к такой важнейшей функции как письму – отдельные элементы письма объединяются в буквы и слова.

К пяти-шести годам в значительной степени развивается глазомер. Дети называют более мелкие детали, присутствующие в изображении предметов, могут дать оценку предметов в отношении их красоты, комбинации тех или иных черт.

***Психические функции.*** К шести-семи годам особую значимость приобретает процесс формирования «взрослых» механизмов восприятия. Формируется способность дифференцировать слабо различающиеся по физическим характеристикам и редко появляющиеся сенсорные стимулы. Качественные перестройки нейрофизиологических механизмов организации системы восприятия позволяют рассматривать этот период как *сенситивный* для становления когнитивных функций, в первую очередь произвольного внимания и памяти. Время сосредоточенного внимания, работы без отвлечений по инструкции достигает 10-15 минут.

Детям становятся доступны формы опосредованной памяти, где средствами могут выступать не только внешние объекты (картинки, пиктограммы), но и некоторые мыслительные операции (классификация). Существенно повышается роль словесного мышления, как основы умственной деятельности ребенка, все более обособляющегося от мышления предметного, наглядно-образного. Увеличивается длительность произвольного внимания (до 30 минут). Развитие речи характеризуется правильным произношением всех звуков родного языка, правильным построением предложений, способностью составлять рассказ по сюжетным и последовательным картинкам. В результате правильно организованной образовательной работы у детей развивается диалогическая и некоторые виды монологической речи, формируются предпосылки к обучению чтению. Активный словарный запас достигает 3,5 - 7 тысяч слов.

***Детские виды деятельности.*** Процессуальная сюжетно-ролевая игра сменяется результативной игрой (игры с правилами, настольные игры). Игровое пространство усложняется. Система взаимоотношений в игре усложняется, дети способны отслеживать поведение партнеров по всему игровому пространству и менять свое поведение в

зависимости от места в нем.




Продуктивные виды деятельности выступают как самостоятельные формы целенаправленного поведения. Рисунки приобретают более детализированный характер, обогащается их цветовая гамма. Дети подготовительной к школе группы в значительной степени осваивают конструирование из различного строительного материала.




**Коммуникация и социализация.** В общении со взрослыми интенсивно проявляется внеситуативно-личностная форма общения. В общении со сверстниками преобладает внеситуативно-деловая форма общения. Характер межличностных отношений отличается выраженным интересом по отношению к сверстнику, высокую значимость сверстника, возрастание просоциальных форм поведения, феномен детской дружбы, активно проявляется эмпатия, сочувствие, содействие, сопереживание. Детские группы характеризуются стабильной структурой взаимоотношений между детьми.

**Саморегуляция.** Формируется соподчинение мотивов. Социально значимые мотивы регулируют личные мотивы, «надо» начинает управлять «хочу». Выражено стремление ребенка заниматься социально значимой деятельностью. Происходит «потеря непосредственности» (по Л.С. Выготскому), поведение ребенка опосредуется системой внутренних норм, правил и представлений. Формируется система реально действующих мотивов, связанных с формированием социальных эмоций, актуализируется способность к «эмоциональной коррекции» поведения. Постепенно формируются предпосылки к произвольной регуляции поведения по внешним инструкциям. От преобладающей роли эмоциональных механизмов регуляции постепенно намечается переход к рациональным, волевым формам.

**Личность и самооценка.** Складывается иерархия мотивов. Формируется дифференцированность самооценки и уровень притязаний. Преобладает высокая, неадекватная самооценка. Ребенок стремится к сохранению позитивной самооценки. Формируются внутренняя позиция школьника; гендерная и полоролевая идентичность, основы гражданской идентичности (представление о принадлежности к своей семье, национальная, религиозная принадлежность, соотнесение с названием своего места жительства, со своей культурой и страной); первичная картина мира, которая включает представление о себе, о других людях и мире в целом, чувство справедливости.

### 1.5. Планируемые результаты реализации и освоения Программы

ФОП ДО/пп	Возраст	QRкод
<a href="#">15.1</a>	в младенческом возрасте, к одному году	
<a href="#">15.2</a>	в раннем возрасте, к трем годам	
15.3	<b>в дошкольном возрасте:</b>	
<a href="#">15.3.1</a>	к четырем годам	

<a href="#">15.32</a>	к пяти годам	
<a href="#">15.33</a>	к шести годам	
<a href="#">15.4</a>	<b>на этапе завершения</b> освоения Программы (к концу дошкольного возраста)	

В соответствии с ФГОС ДО специфика дошкольного детства и системные особенности МОУ детский сад № 362 делают неправомерными требования от ребенка дошкольного возраста конкретных образовательных достижений. Поэтому результаты освоения Программы представлены в виде целевых ориентиров МОУ детский сад № 362 и представляют собой *возрастные характеристики возможных достижений ребенка к завершению* МОУ детский сад № 362.

В соответствии с периодизацией психического развития ребенка согласно культурно - исторической психологии, дошкольное детство подразделяется на три возраста: младенческий (первое и второе полугодия жизни), ранний (от 1 года до 3 лет) и дошкольный возраст (от 3 до 7 лет).

Обозначенные в Программе возрастные ориентиры «к одному году», «к трем, четырем, пяти, шести годам» имеют условный характер, что предполагает широкий возрастной диапазон для достижения ребенком планируемых результатов. Это связано с неустойчивостью, гетерохронностью и индивидуальным темпом психического развития детей в дошкольном детстве, особенно при прохождении критических периодов. По этой причине ребенок может продемонстрировать обозначенные в планируемых результатах возрастные характеристики развития раньше или позже заданных возрастных ориентиров.

Степень выраженности возрастных характеристик возможных достижений может различаться у детей одного возраста по причине высокой индивидуализации их психического развития и разных стартовых условий освоения образовательной программы.

### **1.6. Педагогическая диагностика достижения планируемых результатов**

В соответствии с п. 16 ФОП ДО, педагогическая диагностика достижений планируемых результатов направлена на изучение деятельностных умений ребёнка, его интересов, предпочтений, склонностей, личностных особенностей, способов взаимодействия со взрослыми и сверстниками. Она позволяет выявлять особенности и динамику развития ребёнка, составлять на основе полученных данных индивидуальные образовательные маршруты освоения образовательной программы, своевременно вносить изменения в планирование, содержание и организацию образовательной деятельности.

Педагогами МОУ детский сад №362 используется система педагогической диагностики разработанная ссылка на источник

Согласно п. 16.10 ФОП ДО в МОУ детский сад №362, используется психологическая диагностика развития детей (выявление и изучение индивидуально-психологических особенностей детей, причин возникновения трудностей в освоении Программы), которую проводят квалифицированные специалисты (педагог-психологи). Участие ребёнка в психологической диагностике допускается только с согласия его родителей (законных представителей). Результаты психологической

диагностики используются для решения задач психологического сопровождения и оказания адресной психологической помощи (см. п. 2.6 Программы).

**Часть, формируемая участниками образовательных отношений:**









Подходы к проведению диагностики в части Программы, формируемой участниками образовательных отношений, полностью совпадают с подходами к диагностике обязательной части Программы.

## II. СОДЕРЖАТЕЛЬНЫЙ РАЗДЕЛ









### 2.1 Описание образовательной деятельности в соответствии с направлениями развития ребенка (в пяти образовательных областях)

**Обязательная часть Программы**

Образовательная область «Социально-коммуникативное развитие»

ФОП ДО, пп/	Возраст/ группа	QR - код
<a href="#">18.1</a>	от 2 месяцев до 1 года/ младенческая группа	
<a href="#">18.2</a>	1-2 года/группа раннего возраста	
<a href="#">18.3</a>	2-3 года/ 1 младшая группа	
<a href="#">18.4</a>	3-4 года/ 2 младшая группа	
<a href="#">18.5</a>	4-5 лет / средняя группа	
<a href="#">18.6</a>	5-6 лет/ старшая группа	
<a href="#">18.7</a>	6-7/8 лет / подготовительная группа	
<a href="#">18.8</a>	решение совокупных задач воспитания	



Образовательная область «Познавательное развитие»





<b>ФООП ДО, пп/</b>	<b>Возраст/группа</b>	<b>QR -код</b>
<a href="#">19.1</a>	от 2 месяцев до 1 года/ младенческая группа	
<a href="#">19.2</a>	1-2 года/группа раннего возраста	
<a href="#">19.3</a>	2-3 года/ 1 младшая группа	
<a href="#">19.4</a>	3-4 года/ 2 младшая группа	
<a href="#">19.5</a>	4-5 лет / средняя группа	
<a href="#">19.6</a>	5-6 лет/ старшая группа	
<a href="#">19.7</a>	6-7/8 лет / подготовительная группа	
<a href="#">19.8</a>	решение совокупных задач воспитания	

Образовательная область «Речевое развитие»








<b>ФОП ДО, пп/</b>	<b>Возраст/группа</b>	<b>QR -код</b>
<a href="#">20.1</a>	от 2 месяцев до 1 года/ младенческая группа	
<a href="#">20.2</a>	1-2 года/группа раннего возраста	
<a href="#">20.3</a>	2-3 года/ 1 младшая группа	
<a href="#">20.4</a>	3-4 года/ 2 младшая группа	
<a href="#">20.5</a>	4-5 лет / средняя группа	
<a href="#">20.6</a>	5-6 лет/ старшая группа	
<a href="#">20.7</a>	6-7/8 лет / подготовительная группа	
<a href="#">20.8</a>	решение совокупных задач воспитания	


Образовательная область «Художественно-эстетическое развитие»

<b>ФОП ДО, пп/</b>	<b>Возраст/группа</b>	<b>QR -код</b>
<a href="#">21.1</a>	от 2 месяцев до 1 года/ младенческая группа	
<a href="#">21.2</a>	1-2 года/группа раннего возраста	

<a href="#">21.3</a>	2-3 года/ 1 младшая группа	
<a href="#">21.4</a>	3-4 года/ 2 младшая группа	
<a href="#">21.5</a>	4-5 лет / средняя группа	
<a href="#">21.6</a>	5-6 лет/ старшая группа	
<a href="#">21.7</a>	6-7/8 лет / подготовительная группа	
<a href="#">21.8</a>	решение совокупных задач воспитания	

Образовательная область «Физическое развитие»

<b>ФОП ДО, пп/</b>	<b>Возраст/группа</b>	<b>QR -код</b>
<a href="#">22.1</a>	от 2 месяцев до 1 года/ младенческая группа	
<a href="#">22.2</a>	1-2 года/группа раннего возраста	
<a href="#">22.3</a>	2-3 года/ 1 младшая группа	
<a href="#">22.4</a>	3-4 года/ 2 младшая группа	
<a href="#">22.5</a>	4-5 лет / средняя группа	
<a href="#">22.6</a>	5-6 лет/ старшая группа	
<a href="#">22.7</a>	6-7/8 лет / подготовительная группа	

22.8	решение совокупных задач воспитания	
------	-------------------------------------	-------------------------------------------------------------------------------------

**Часть Программы, формируемая участниками образовательных отношений**



**Программа И.А. Лыковой «Цветные ладошки»**

Возраст/группа	QR -код
2-3 года/ 1 младшая группа	
3-4 года/ 2 младшая группа	
4-5 лет / средняя группа	
5-6 лет/ старшая группа	
6-7/8 лет / подготовительная группа	

**Программа «Музыкальные шедевры» О.П.Радынова**

Возраст/группа	QR -код
3-4 года/ 2 младшая группа	
-5 лет / средняя группа	



5-6 лет/ старшая группа	
6-7/8 лет / подготовительная группа	

**Программа «Безопасность» Н.Н.Авдеева О.Л.Князева, .Б.Стеркина,**

<b>Возраст/группа</b>	<b>QR -код</b>
<b>5-6 лет/ старшая группа</b>	
<b>6-7/8 лет / подготовительная группа</b>	

Методические пособия, обеспечивающие реализацию содержания представлены в разделе 3.3 Программы в части - «Обеспеченность методическими материалами и средствами обучения и воспитания».

## 2.2. Вариативные формы, способы, методы и средства реализации Программы

Программа построена на реализации технологии деятельностного метода «Ситуация». Суть данной технологии заключается в организации развивающих ситуаций, в которых дети сталкиваются с затруднениями, фиксируют то, что у них пока не получается, выявляют причины затруднений, выходят на формулировку задач (детских целей), а затем в активной деятельности делают свои первые «открытия». Содержание образования проектируется как путь в общечеловеческую культуру. При этом педагог становится организатором, помощником, консультантом детей и выполняет свою профессиональную миссию — быть проводником в мир общечеловеческой культуры. Такие ситуации могут отличаться по форме организации (например, это могут быть сюжетно-ролевые и дидактические игры, прогулки, экскурсии, занятия, праздники и др.), а также по локализации во времени. Несмотря на все отличия, они имеют сходную структуру и включают следующие этапы, или «шаги»:

1. Введение в ситуацию. Создаются условия для возникновения у детей внутренней потребности (мотивации) включения в совместную деятельность. Дети фиксируют свою «детскую» цель.

2. Актуализация детского опыта (знаний, умений, способов). Воспитатель организует деятельность, в которой целенаправленно актуализируются знания, умения и способности детей, необходимые им для нового «открытия».

3. Затруднение в ситуации (проблематизация содержания). В контексте выбранного сюжета моделируется ситуация, в которой дети сталкиваются с затруднением в деятельности. Воспитатель помогает детям приобрести опыт фиксации затруднения и выявления его причины с помощью системы вопросов («Смогли?» — «Почему мы не смогли?»).

4. «Открытие» нового знания (способа действий). Используя различные приемы и методы (подводящий диалог, побуждающий диалог), педагог организует построение нового знания и способа действий, которое фиксируется детьми в речи и, возможно, в знаках.

5. Включение нового знания (способа действия) в систему знаний (способов интеллектуальной и практической деятельности). Воспитатель организует различные виды деятельности, в которых новое знание или способ действий используется в новых условиях.

6. Осмысление. Данный этап является необходимым элементом любой деятельности, так как позволяет приобрести опыт выполнения таких важных универсальных действий, как фиксирование достижения цели и определение условий, которые позволили добиться этой цели.

Используемые формы реализации Программы образования в соответствии с видом детской деятельности и возрастными особенностями детей:

### **В младенческом возрасте (2 месяца - 1 год)**

- непосредственное эмоциональное общение со взрослым;
- двигательная деятельность (пространственно-предметные перемещения, хватание, ползание, ходьба, тактильно-двигательные игры);
- предметно-манипулятивная деятельность (орудийные и соотносящие действия с предметами);
- речевая (слушание и понимание речи взрослого, гуление, лепет и первые слова);
- элементарная музыкальная деятельность (слушание музыки, танцевальные движения на основе подражания, музыкальные игры).

### **В раннем возрасте (1 год - 3 года)**

- предметная деятельность (орудийно-предметные действия – ест ложкой, пьет из кружки и др.);
- экспериментирование с материалами и веществами (песок, вода, тесто и др.);
- ситуативно-деловое общение со взрослым и эмоционально-практическое со сверстниками под руководством взрослого;
- двигательная деятельность (основные движения, общеразвивающие упражнения, простые подвижные игры);
- игровая деятельность (отобразительная, сюжетно-отобразительная, игры с дидактическими игрушками);
- речевая (понимание речи взрослого, слушание и понимание стихов, активная речь); изобразительная деятельность (рисование, лепка) и конструирование из мелкого и крупного
  - строительного материала;
  - самообслуживание и элементарные трудовые действия (убирает игрушки, подметает веником, поливает цветы из лейки и др.);
  - музыкальная деятельность (слушание музыки и исполнительство, музыкально-ритмические движения).

#### **В дошкольном возрасте (3 года - 8 лет)**

- игровая деятельность (сюжетно-ролевая, театрализованная, режиссерская, строительно-конструктивная, дидактическая, подвижная и др.);
- общение со взрослым (ситуативно-деловое, внеситуативно-познавательное, внеситуативно-личностное) и сверстниками (ситуативно-деловое, внеситуативно-деловое);
- речевая деятельность (слушание речи взрослого и сверстников, активная диалогическая и монологическая речь);
- познавательно-исследовательская деятельность и экспериментирование;
- изобразительная деятельность (рисование, лепка, аппликация) и конструирование из разных материалов по образцу, условию и замыслу ребенка;
- двигательная деятельность (основные виды движений, общеразвивающие и спортивные упражнения, подвижные и элементы спортивных игр и др.);
- элементарная трудовая деятельность (самообслуживание, хозяйственно-бытовой труд, труд в природе, ручной труд);
- музыкальная деятельность (слушание и понимание музыкальных произведений, пение, музыкально-ритмические движения, игра на детских музыкальных инструментах).

Для достижения задач **воспитания** в ходе реализации Программы образования педагог может использовать следующие **методы**:

- организации опыта поведения и деятельности (приучение к положительным формам общественного поведения, упражнение, воспитывающие ситуации, игровые методы);
- осознания детьми опыта поведения и деятельности (рассказ на моральные темы, разъяснение норм и правил поведения, чтение художественной литературы, этические беседы, обсуждение поступков и жизненных ситуаций, личный пример);
- мотивации опыта поведения и деятельности (поощрение, методы развития эмоций, игры, соревнования, проектные методы);

При организации **обучения** традиционные методы (словесные, наглядные, практические) дополняются методами, в основу которых положен характер познавательной деятельности детей:

- информационно-рецептивный метод – предъявление информации, организация действий ребёнка с объектом изучения (распознающее наблюдение, рассматривание картин, демонстрация кино- и диафильмов, просмотр компьютерных презентаций, рассказы воспитателя или детей, чтение);
- репродуктивный метод - создание условий для воспроизведения представлений

и способов деятельности, руководство их выполнением (упражнения на основе образца воспитателя, беседа, составление рассказов с опорой на предметную или предметно-схематическую модель);

- метод проблемного изложения - постановка проблемы и раскрытие пути её решения в процессе организации опытов, наблюдений;

- эвристический метод (частично-поисковый) – проблемная задача делится на части – проблемы, в решении которых принимают участие дети (применение представлений в новых условиях);

- исследовательский метод – составление и предъявление проблемных ситуаций, ситуаций для экспериментирования и опытов (творческие задания, опыты, экспериментирование).

При реализации Программы образования педагог может использовать различные **средства**, представленные совокупностью материальных и идеальных объектов:

- демонстрационные и раздаточные;
- визуальные, аудиальные, аудиовизуальные;
- естественные и искусственные;
- реальные и виртуальные.

Для **развития каждого вида деятельности** детей применяются следующие **средства**:

- двигательной (оборудование для ходьбы, бега, ползания, лазанья, прыгания, занятий мячом и др.);

- предметной (образные и дидактические игрушки, реальные предметы и др.); игровой (игры, игрушки, игровое оборудование и др.);

- коммуникативной (дидактический материал, предметы, игрушки, видеофильмы и др.); познавательно-исследовательской и экспериментирования (натуральные предметы и оборудование для исследования и образно-символический материал, в том числе макеты, плакаты, модели, схемы и др.);

- чтения художественной литературы (книги для детского чтения, в том числе аудиокниги, иллюстративный материал);

- трудовой (оборудование и инвентарь для всех видов труда);

- продуктивной (оборудование и материалы для лепки, аппликации, рисования и конструирования);

- музыкальной (детские музыкальные инструменты, дидактический материал и др.).

При реализации Программы используются различные образовательные технологии, в том числе дистанционные образовательные технологии, исключая образовательные технологии, которые могут нанести вред здоровью детей. Применение дистанционных образовательных технологий, а также работа с электронными средствами обучения осуществляется в соответствии с требованиями СП 2.4.3648-20 и СанПиН 1.2.3685-21.

В МОУ детский сад №362 существуют различные **формы** реализации Программы, раскрытые в п. 2.3 Программы.

Традиционные **методы** обучения (словесные, наглядные, практические) дополнены методами, в основу которых положен характер познавательной деятельности детей согласно п. 23.6.1. ФОП ДО

в младенческом возрасте (2 месяца - 1 год)	в раннем возрасте (1 год - 3 года)	в дошкольном возрасте (3 года - 8 лет)
-----------------------------------------------	---------------------------------------	-------------------------------------------

Информационно-рецептивный метод, Репродуктивный метод, Исследовательский метод	Информационно-рецептивный метод, Репродуктивный метод, Исследовательский метод	Проблемное изложение, Эвристический метод, Исследовательский метод
--------------------------------------------------------------------------------------	--------------------------------------------------------------------------------------	--------------------------------------------------------------------------

При реализации Программы педагоги используют различные средства:

Реальные	Виртуальные
Демонстрационные игрушки, карточки. Раздаточные материалы. Природный материал и др.	Презентации, модели объектов, видео, аудио, анимация и др.

Для реализации Программы МОУ детский сад №362 отобраны следующие способы (технологии, приемы):

в раннем возрасте (1 год - 3 года)	в дошкольном возрасте (3 года - 8 лет)
Здоровьесберегающие технологии, Игровые технологии	Здоровьесберегающие технологии, Игровые технологии, Технологии эффективной социализации, Технология «Ситуация» ТРИЗ Детский проект «Путешествие по реке времени» «Путешествие по карте» Экспериментирование и исследование Коллекционирование Игры Воскобовича Мастерская Образовательный квест

### **2..3. Особенности образовательной деятельности разных видов и культурных практик**

Образовательная деятельность в МОУ детский сад № 362 включает:

- образовательную деятельность, осуществляемую в процессе организации различных видов детской деятельности;
- образовательную деятельность, осуществляемую в ходе режимных процессов;
- самостоятельную деятельность детей;
- взаимодействие с семьями детей по реализации образовательной программы ДО.

Образовательная деятельность организуется как совместная деятельность педагога и детей, самостоятельная деятельность детей. В зависимости от решаемых образовательных задач, желаний детей, их образовательных потребностей, педагог может выбрать один или несколько вариантов совместной деятельности:

1) совместная деятельность педагога с ребёнком, где, взаимодействуя с ребёнком, он выполняет функции педагога: обучает ребёнка чему-то новому;

2) совместная деятельность ребёнка с педагогом, при которой ребёнок и педагог – равноправные партнеры;

3) совместная деятельность группы детей под руководством педагога, который на правах участника деятельности на всех этапах её выполнения (от планирования до завершения) направляет совместную деятельность группы детей;

4) совместная деятельность детей со сверстниками без участия педагога, но по его заданию. Педагог в этой ситуации не является участником деятельности, но выступает в роли её организатора, ставящего задачу группе детей, тем самым, актуализируя лидерские ресурсы самих детей;

5) самостоятельная, спонтанно возникающая, совместная деятельность детей без всякого участия педагога. Это могут быть самостоятельные игры детей (сюжетно-ролевые, режиссерские, театрализованные, игры с правилами, музыкальные и другое), самостоятельная изобразительная деятельность по выбору детей, самостоятельная познавательно-исследовательская деятельность (опыты, эксперименты и другое).

Организуя различные виды деятельности, педагог учитывает опыт ребёнка, его субъектные проявления (самостоятельность, творчество при выборе содержания деятельности и способов его реализации, стремление к сотрудничеству с детьми, инициативность и желание заниматься определенным видом деятельности). Эту информацию педагог может получить в процессе наблюдения за деятельностью детей в ходе проведения педагогической диагностики. На основе полученных результатов организуются разные виды деятельности, соответствующие возрасту детей. В процессе их организации педагог создает условия для свободного выбора детьми деятельности, оборудования, участников совместной деятельности, принятия детьми решений, выражения своих чувств и мыслей, поддерживает детскую инициативу и самостоятельность, устанавливает правила взаимодействия детей. Педагог использует образовательный потенциал каждого вида деятельности для решения задач воспитания, обучения и развития детей.

Все виды деятельности взаимосвязаны между собой, часть из них органично включается в другие виды деятельности (например, коммуникативная, познавательно-исследовательская). Это обеспечивает возможность их интеграции в процессе образовательной деятельности.

В МОУ детский сад № 362 создана система форм организации разнообразной деятельности дошкольников. Среди них выделяются простые, составные и комплексные формы.

Простые формы построены на минимальном количестве методов и средств и посвящены, как правило, одной теме. К простым формам относятся:

- беседа,

- рассказ,
- эксперимент,
- наблюдение,
- дидактическая (или любая другая игра, возникающая по инициативе педагога)

Составные формы состоят из простых форм, представленных в разнообразных сочетаниях. К составным формам относятся:

- игровые ситуации,
- игры-путешествия,
- творческие мастерские,
- детские лаборатории,
- творческие гостиные,
- творческие лаборатории,
- целевые прогулки,
- экскурсии,
- образовательный челлендж,
- интерактивные праздники.

Комплексные формы создаются как целенаправленная подборка (комплекс) простых и составных форм. К комплексным формам относятся:

- детско-родительские и иные проекты,
- тематические дни,
- тематические недели,
- тематические или образовательные циклы.

Игра занимает центральное место в жизни ребёнка, являясь преобладающим видом его самостоятельной деятельности. В игре закладываются основы личности ребёнка, развиваются психические процессы, формируется ориентация в отношениях между людьми, первоначальные навыки кооперации. Играя вместе, дети строят свои взаимоотношения, учатся общению, проявляют активность и инициативу и другое. Детство без игры и вне игры не представляется возможным.

Игра в педагогическом процессе выполняет различные функции: обучающую, познавательную, развивающую, воспитательную, социокультурную, коммуникативную, эмоциогенную, развлекательную, диагностическую, психотерапевтическую и другие.

В образовательном процессе игра занимает особое место, выступая как форма организации жизни и деятельности детей, средство разностороннего развития личности; метод или прием обучения; средство саморазвития, самовоспитания, самообучения, саморегуляции. Отсутствие или недостаток игры в жизни ребёнка приводит к серьезным проблемам, прежде всего, в социальном развитии детей.

Учитывая потенциал игры для разностороннего развития ребёнка и становления его личности, педагог максимально использует все варианты её применения в ДО.

Образовательная деятельность в режимных процессах имеет специфику и предполагает использование особых форм работы в соответствии с реализуемыми задачами воспитания, обучения и развития ребёнка. Основная задача педагога в утренний отрезок времени состоит в том, чтобы включить детей в общий ритм жизни МОУ детский сад № 362, создать у них бодрое, жизнерадостное настроение.

Образовательная деятельность, осуществляемая в утренний отрезок времени, может включать:

- игровые ситуации, индивидуальные игры и игры небольшими подгруппами (сюжетно-ролевые, режиссерские, дидактические, подвижные, музыкальные и другие);
- беседы с детьми по их интересам, развивающее общение педагога с детьми (в том числе в форме утреннего и вечернего круга), рассматривание картин, иллюстраций;
- практические, проблемные ситуации, упражнения (по освоению культурно-гигиенических навыков и культуры здоровья, правил и норм поведения и другие);
- наблюдения за объектами и явлениями природы, трудом взрослых;

- трудовые поручения и дежурства (сервировка стола к приему пищи, уход за комнатными растениями и другое);
- индивидуальную работу с детьми в соответствии с задачами разных образовательных областей;
- продуктивную деятельность детей по интересам детей (рисование, конструирование, лепка и другое);
- оздоровительные и закаливающие процедуры, здоровьесберегающие мероприятия, двигательную деятельность (подвижные игры, гимнастика и другое).

Согласно требованиям СанПиН 1.2.3685-21 в режиме дня предусмотрено время для проведения занятий.

**Занятие** рассматривается как дело, занимательное и интересное детям, развивающее их; как деятельность, направленная на освоение детьми одной или нескольких образовательных областей, или их интеграцию с использованием разнообразных форм и методов работы, выбор которых осуществляется педагогом самостоятельно. Занятие является формой организации обучения, наряду с экскурсиями, дидактическими играми, играми-путешествиями и другими. Оно может проводиться в виде образовательных ситуаций, тематических событий, проектной деятельности, проблемно-обучающих ситуаций, интегрирующих содержание образовательных областей, творческих и исследовательских проектов и так далее. В рамках отведенного времени педагог может организовывать образовательную деятельность с учётом интересов, желаний детей, их образовательных потребностей, включая детей дошкольного возраста в процесс сотворчества, содействия, сопереживания.

2.3.4. При организации занятий педагог использует опыт, накопленный при проведении образовательной деятельности в рамках сформировавшихся подходов. Время проведения занятий, их продолжительность, длительность перерывов, суммарная образовательная нагрузка для детей дошкольного возраста определяются СанПиН 1.2.3685-21.

2.3.5. Введение термина «занятие» не означает регламентацию процесса. Термин фиксирует форму организации образовательной деятельности. Содержание и педагогически обоснованную методику проведения занятий педагог может выбирать самостоятельно.

2.3.6. Образовательная деятельность, осуществляемая во время прогулки, включает:

- наблюдения за объектами и явлениями природы, направленные на установление разнообразных связей и зависимостей в природе, воспитание отношения к ней;
- подвижные игры и спортивные упражнения, направленные на оптимизацию режима двигательной активности и укрепление здоровья детей;
- экспериментирование с объектами неживой природы;
- сюжетно-ролевые и конструктивные игры (с песком, со снегом, с природным материалом);
- элементарную трудовую деятельность детей на участке МОУ детский сад № 362;
- свободное общение педагога с детьми, индивидуальную работу;
- проведение спортивных праздников (при необходимости).

2.3.7. Образовательная деятельность, осуществляемая во вторую половину дня, может включать:

- элементарную трудовую деятельность детей (уборка групповой комнаты; ремонт книг, настольно-печатных игр; стирка кукольного белья; изготовление игрушек-самоделок для игр малышей);
- проведение зрелищных мероприятий, развлечений, праздников (кукольный, настольный, теневой театры, игры-драматизации; концерты; спортивные, музыкальные и литературные досуги и другое);
- игровые ситуации, индивидуальные игры и игры небольшими подгруппами



(сюжетно-ролевые, режиссерские, дидактические, подвижные, музыкальные и другие);

- опыты и эксперименты, практико-ориентированные проекты, коллекционирование и другое;
- чтение художественной литературы, прослушивание аудиозаписей лучших образцов чтения, рассматривание иллюстраций, просмотр мультфильмов и так далее;
- слушание и исполнение музыкальных произведений, музыкально-ритмические движения, музыкальные игры и импровизации;
- организация и (или) посещение выставок детского творчества, изобразительного искусства, мастерских; просмотр репродукций картин классиков и современных художников и другого;
- индивидуальную работу по всем видам деятельности и образовательным областям;
- работу с родителями (законными представителями).

2.3.8. Для организации самостоятельной деятельности детей в группе создаются различные центры активности.

В группах раннего возраста:

- центр двигательной активности для развития основных движений детей;
- центр сенсорики и конструирования для организации предметной деятельности и игры с составными и динамическими игрушками, освоения детьми сенсорных эталонов формы, цвета, размера;
- центр для организации предметных и предметно-манипуляторных игр, совместных играх со сверстниками под руководством взрослого;
- центр творчества и продуктивной деятельности для развития восприятия смысла музыки, поддержки интереса к рисованию и лепке, становлению первых навыков продуктивной деятельности, освоения возможностей разнообразных изобразительных средств;
- центр познания и коммуникации (книжный уголок), восприятия смысла сказок, стихов, рассматривания картинок;
- центр экспериментирования и труда для организации экспериментальной деятельности с материалами и веществами (песок, вода, тесто и др.), развития навыков самообслуживания и становления действий с бытовыми предметами-орудиями (ложка, совок, лопатка и пр.).

В группах для детей дошкольного возраста (от 3 до 7 лет) предусматривается следующий комплекс центров детской активности:

- центр двигательной активности (ориентирован на организацию игр средней и малой подвижности в групповых помещениях, средней и интенсивной подвижности в физкультурном и музыкальном залах, интенсивной подвижности на групповых участках, спортивной площадке, всей территории детского сада) в интеграции содержания образовательных областей «Физическое развитие», «Социально-коммуникативное развитие», «Речевое развитие»;
- центр безопасности, позволяющий организовать образовательный процесс для развития у детей навыков безопасности жизнедеятельности в интеграции содержания образовательных областей «Физическое развитие», «Познавательное развитие», «Речевое развитие», «Социально-коммуникативное развитие»;
- центр игры, содержащий оборудование для организации сюжетно-ролевых детских игр, предметы-заместители в интеграции содержания образовательных областей «Познавательное развитие», «Речевое развитие», «Социально-коммуникативное развитие», «Художественно-эстетическое развитие» и «Физическое развитие»;
- центр конструирования, в котором есть разнообразные виды строительного материала и детских конструкторов, бросового материала схем, рисунков, картин, демонстрационных материалов для организации конструкторской деятельности детей в интеграции содержания образовательных областей «Познавательное развитие», «Речевое

развитие», «Социально-коммуникативное развитие» и «Художественно-эстетическое развитие»;

- центр логики и математики, содержащий разнообразный дидактический материал и развивающие игрушки, а также демонстрационные материалы для формирования элементарных математических навыков и логических операций в интеграции содержания образовательных областей «Познавательное развитие», «Речевое развитие», «Социально-коммуникативное развитие»;

- центр экспериментирования, организации наблюдения и труда, игровое оборудование, демонстрационные материалы и дидактические пособия которого способствуют реализации поисково-экспериментальной и трудовой деятельности детей в интеграции содержания образовательных областей «Познавательное развитие», «Речевое развитие», «Социально-коммуникативное развитие»;

- центр познания и коммуникации детей, оснащение которого обеспечивает расширение кругозора детей и их знаний об окружающем мире во взаимодействии детей со взрослыми и сверстниками в интеграции содержания образовательных областей «Познавательное развитие», «Речевое развитие», «Социально-коммуникативное развитие»;

- книжный уголок, содержащий художественную и познавательную литературу для детей, обеспечивающую их духовно-нравственное и этико-эстетическое воспитание, формирование общей культуры, освоение разных жанров художественной литературы, воспитание любви и интереса к художественному слову, удовлетворение познавательных потребностей в интеграции содержания всех образовательных областей;

- центр театрализации и музицирования, оборудование которого позволяет организовать музыкальную и театрализованную деятельность детей в интеграции с содержанием образовательных областей «Художественно-эстетическое развитие», «Познавательное развитие», «Речевое развитие», «Социально-коммуникативное развитие», «Физическое развитие»;

- центр уединения предназначен для снятия психоэмоционального напряжения воспитанников;

- центр творчества детей, предназначенный для реализации продуктивной деятельности детей (рисование, лепка, аппликация, художественный труд) в интеграции содержания образовательных областей «Художественно-эстетическое развитие», «Речевое развитие», «Познавательное развитие», «Социально-коммуникативное развитие»<sup>1</sup>.

Самостоятельная деятельность в центрах детской активности предполагает самостоятельный выбор ребёнком её содержания, времени, партнеров. Педагог может направлять и поддерживать свободную самостоятельную деятельность детей (создавать проблемно-игровые ситуации, ситуации общения, поддерживать познавательные интересы детей, изменять предметно-развивающую среду и другое).

Во вторую половину дня педагог может организовывать культурные практики. Они расширяют социальные и практические компоненты содержания образования, способствуют формированию у детей культурных умений при взаимодействии со взрослым и самостоятельной деятельности. Ценность культурных практик состоит в том, что они ориентированы на проявление детьми самостоятельности и творчества, активности и инициативности в разных видах деятельности, обеспечивают их продуктивность.

К культурным практикам относят игровую, продуктивную, познавательно-исследовательскую, коммуникативную практики, чтение художественной литературы.

Культурные практики предоставляют ребёнку возможность проявить свою субъектность с разных сторон, что, в свою очередь, способствует становлению разных видов детских инициатив:

- в игровой практике ребёнок проявляет себя как творческий субъект (творческая инициатива);

- в продуктивной – созидающий и волевой субъект (инициатива целеполагания);

- в познавательно-исследовательской практике – как субъект исследования (познавательная инициатива);
- коммуникативной практике – как партнер по взаимодействию и собеседник (коммуникативная инициатива);
- чтение художественной литературы дополняет развивающие возможности других культурных практик детей дошкольного возраста (игровой, познавательно-исследовательской, продуктивной деятельности).

Тематику культурных практик педагогу помогают определить детские вопросы, проявленный интерес к явлениям окружающей действительности или предметам, значимые события, неожиданные явления, художественная литература и другое.

В процессе культурных практик педагог создает атмосферу свободы выбора, творческого обмена и самовыражения, сотрудничества взрослого и детей. Организация культурных практик предполагает подгрупповой способ объединения детей.

#### **2.4. Способы и направления поддержки детской инициативы.**

Для поддержки детской инициативы педагог поощряет свободную самостоятельную деятельность детей, основанную на детских интересах и предпочтениях. Появление возможности у ребёнка исследовать, играть, лепить, рисовать, сочинять, петь, танцевать, конструировать, ориентируясь на собственные интересы, позволяет обеспечить такие важные составляющие эмоционального благополучия ребёнка МОУ детский сад № 362 как уверенность в себе, чувство защищенности, комфорта, положительного самоощущения.

Наиболее благоприятными отрезками времени для организации свободной самостоятельной деятельности детей является утро, когда ребёнок приходит в МОУ детский сад № 362, и вторая половина дня.

Любая деятельность ребёнка в МОУ детский сад № 362 может протекать в форме самостоятельной инициативной деятельности, например:

- самостоятельная исследовательская деятельность и экспериментирование;
- свободные сюжетно-ролевые, театрализованные, режиссерские игры;
- игры - импровизации и музыкальные игры;
- речевые и словесные игры, игры с буквами, слогами, звуками;
- логические игры, развивающие игры математического содержания;
- самостоятельная деятельность в книжном уголке;
- самостоятельная изобразительная деятельность, конструирование;
- самостоятельная двигательная деятельность, подвижные игры, выполнение ритмических и танцевальных движений.

Для поддержки детской инициативы педагог должен учитывать следующие условия:

- 1) уделять внимание развитию детского интереса к окружающему миру, поощрять желание ребёнка получать новые знания и умения, осуществлять деятельностные пробы в соответствии со своими интересами, задавать познавательные вопросы;
- 2) организовывать ситуации, способствующие активизации личного опыта ребёнка в деятельности, побуждающие детей к применению знаний, умений при выборе способов деятельности;
- 3) расширять и усложнять в соответствии с возможностями и особенностями развития детей область задач, которые ребёнок способен и желает решить самостоятельно, уделять внимание таким задачам, которые способствуют активизации у ребёнка творчества, сообразительности, поиска новых подходов;
- 4) поощрять проявление детской инициативы в течение всего дня пребывания ребёнка в МОУ детский сад № 362, используя приемы поддержки, одобрения, похвалы;

5) создавать условия для развития произвольности в деятельности, использовать игры и упражнения, направленные на тренировку волевых усилий, поддержку готовности и желания ребёнка преодолевать трудности, доводить деятельность до результата;

6) поощрять и поддерживать желание детей получить результат деятельности, обращать внимание на важность стремления к качественному результату, подсказывать ребёнку, проявляющему небрежность и равнодушие к результату, как можно довести дело до конца, какие приемы можно использовать, чтобы проверить качество своего результата;

7) внимательно наблюдать за процессом самостоятельной деятельности детей, в случае необходимости оказывать детям помощь, но стремиться к её дозированию. Если ребёнок испытывает сложности при решении уже знакомой ему задачи, когда изменилась обстановка или иные условия деятельности, то целесообразно и достаточно использовать приемы наводящих вопросов, активизировать собственную активность и смекалку ребёнка, намекнуть, посоветовать вспомнить, как он действовал в аналогичном случае;

8) поддерживать у детей чувство гордости и радости от успешных самостоятельных действий, подчеркивать рост возможностей и достижений каждого ребёнка, побуждать к проявлению инициативы и творчества через использование приемов похвалы, одобрения, восхищения.

В возрасте 3-4 лет у ребёнка активно проявляется потребность в общении со взрослым, ребёнок стремится через разговор с педагогом познать окружающий мир, узнать об интересующих его действиях, сведениях. Поэтому ребёнок задает различного рода вопросы. Важно поддержать данное стремление ребёнка, поощрять познавательную активность детей младшего дошкольного возраста, использовать педагогические приемы, направленные на развитие стремлений ребёнка наблюдать, сравнивать предметы, обследовать их свойства и качества. Педагогу важно проявлять внимание к детским вопросам, поощрять и поддерживать их познавательную активность, создавать ситуации, побуждающие ребёнка самостоятельно искать решения возникающих проблем, осуществлять деятельностные пробы. При проектировании режима дня педагог уделяет особое внимание организации вариативных активностей детей, чтобы ребёнок получил возможность участвовать в разнообразных делах: в играх, в экспериментах, в рисовании, в общении, в творчестве (имитации, танцевальные импровизации и тому подобное), в двигательной деятельности.

С четырех-пяти лет у детей наблюдается высокая активность. Данная потребность ребёнка является ключевым условием для развития самостоятельности во всех сферах его жизни и деятельности. Педагогу важно обращать особое внимание на освоение детьми системы разнообразных обследовательских действий, приемов простейшего анализа, сравнения, умения наблюдать для поддержки самостоятельности в познавательной деятельности. Педагог намеренно насыщает жизнь детей проблемными практическими и познавательными ситуациями, в которых детям необходимо самостоятельно применить освоенные приемы. Всегда необходимо доброжелательно и заинтересованно относиться к детским вопросам и проблемам, быть готовым стать партнером в обсуждении, поддерживать и направлять детскую познавательную активность, уделять особое внимание доверительному общению с ребёнком. В течение дня педагог создает различные ситуации, побуждающие детей проявить инициативу, активность, желание совместно искать верное решение проблемы. Такая планомерная деятельность способствует развитию у ребёнка умения решать возникающие перед ними задачи, что способствует развитию самостоятельности и уверенности в себе. Педагог стремится создавать такие ситуации, в которых дети приобретают опыт дружеского общения, совместной деятельности, умений командной работы. Это могут быть ситуации волонтерской направленности: взаимной поддержки, проявления внимания к старшим, заботы о животных, бережного отношения к вещам и игрушкам.

Важно, чтобы у ребёнка всегда была возможность выбора свободной деятельности, поэтому атрибуты и оборудование для детских видов деятельности должны быть

достаточно разнообразными и постоянно меняющимися (смена примерно раз в два месяца).

Дети пяти-семи лет имеют яркую потребность в самоутверждении и признании со стороны взрослых. Поэтому педагогу важно обратить внимание на те педагогические условия, которые развивают детскую самостоятельность, инициативу и творчество. Для этого педагог создает ситуации, активизирующие желание детей применять свои знания и умения, имеющийся опыт для самостоятельного решения задач. Он регулярно поощряет стремление к самостоятельности, старается определять для детей все более сложные задачи, активизируя их усилия, развивая произвольные умения и волю, постоянно поддерживает желание преодолевать трудности и поощряет ребёнка за стремление к таким действиям, нацеливает на поиск новых, творческих решений возникших затруднений.

Для поддержки детской инициативы педагогу рекомендуется использовать ряд способов и приемов.

1) Не следует сразу помогать ребёнку, если он испытывает затруднения решения задачи, важно побуждать его к самостоятельному решению, подбадривать и поощрять попытки найти решение. В случае необходимости оказания помощи ребёнку, педагог сначала стремится к её минимизации: лучше дать совет, задать наводящие вопросы, активизировать имеющийся у ребёнка прошлый опыт.

2) У ребёнка всегда должна быть возможность самостоятельного решения поставленных задач. При этом педагог помогает детям искать разные варианты решения одной задачи, поощряет активность детей в поиске, принимает любые предположения детей, связанные с решением задачи, поддерживает инициативу и творческие решения, а также обязательно акцентирует внимание детей на качестве результата, их достижениях, одобряет и хвалит за результат, вызывает у них чувство радости и гордости от успешных самостоятельных, инициативных действий.

3) Особое внимание педагог уделяет общению с ребёнком в период проявления кризиса семи лет: характерные для ребёнка изменения в поведении и деятельности становятся поводом для смены стиля общения с ребёнком. Важно уделять внимание ребёнку, уважать его интересы, стремления, инициативы в познании, активно поддерживать стремление к самостоятельности. Дети седьмого года жизни очень чувствительны к мнению взрослых. Необходимо поддерживать у них ощущение своего взросления, вселять уверенность в своих силах.

4) Педагог может акцентировать внимание на освоении ребёнком универсальных умений организации своей деятельности и формировании у него основ целеполагания: поставить цель (или принять её от педагога), обдумать способы её достижения, осуществить свой замысел, оценить полученный результат с позиции цели. Задача развития данных умений ставится педагогом в разных видах деятельности. Педагог использует средства, помогающие детям планомерно и самостоятельно осуществлять свой замысел: опорные схемы, наглядные модели, пооперационные карты.

5) Создание творческих ситуаций в игровой, музыкальной, изобразительной деятельности и театрализации, в ручном труде также способствует развитию самостоятельности у детей. Сочетание увлекательной творческой деятельности и необходимости решения задачи и проблемы привлекает ребёнка, активизирует его желание самостоятельно определить замысел, способы и формы его воплощения.

6) Педагог уделяет особое внимание обогащению РППС, обеспечивающей поддержку инициативности ребёнка. В пространстве группы появляются предметы, побуждающие детей к проявлению интеллектуальной активности. Это могут быть новые игры и материалы, детали незнакомых устройств, сломанные игрушки, нуждающиеся в починке, зашифрованные записи, посылки, письма-схемы, новые таинственные книги и прочее. Разгадывая загадки, заключенные в таких предметах, дети учатся рассуждать, анализировать, отстаивать свою точку зрения, строить предположения, испытывают радость открытия и познания.

## **2.5. Особенности взаимодействия педагогического коллектива с семьями воспитанников**

Главными целями взаимодействия педагогического коллектива МОУ детский сад № 362 с обучающимися являются:

- обеспечение психолого-педагогической поддержки семьи и повышение компетентности родителей (законных представителей) в вопросах образования, охраны и укрепления здоровья детей младенческого, раннего и дошкольного возрастов;
- обеспечение единства подходов к воспитанию и обучению детей в условиях МОУ детский сад № 362 и семьи; повышение воспитательного потенциала семьи.

Эта деятельность должна дополнять, поддерживать и тактично направлять воспитательные действия родителей (законных представителей) детей младенческого, раннего и дошкольного возрастов.

Достижение этих целей должно осуществляться через решение основных задач:

1) информирование родителей (законных представителей) и общественности относительно целей ДО, общих для всего образовательного пространства Российской Федерации, о мерах господдержки семьям, имеющим детей дошкольного возраста, а также об образовательной программе, реализуемой в МОУ детский сад № 362;

2) просвещение родителей (законных представителей), повышение их правовой, психолого-педагогической компетентности в вопросах охраны и укрепления здоровья, развития и образования детей;

3) способствование развитию ответственного и осознанного родительства как базовой основы благополучия семьи;

4) построение взаимодействия в форме сотрудничества и установления партнёрских отношений с родителями (законными представителями) детей младенческого, раннего и дошкольного возраста для решения образовательных задач;

5) вовлечение родителей (законных представителей) в образовательный процесс.

Построение взаимодействия с родителями (законными представителями) должно придерживаться следующих принципов:

1) приоритет семьи в воспитании, обучении и развитии ребёнка: в соответствии с Законом об образовании у родителей (законных представителей) обучающихся не только есть преимущественное право на обучение и воспитание детей, но именно они обязаны заложить основы физического, нравственного и интеллектуального развития личности ребёнка;

2) открытость: для родителей (законных представителей) должна быть доступна актуальная информация об особенностях пребывания ребёнка в группе; каждому из родителей (законных представителей) должен быть предоставлен свободный доступ в МОУ детский сад № 362; между педагогами и родителями (законными представителями) необходим обмен информацией об особенностях развития ребёнка в МОУ детский сад № 362 и семье;

3) взаимное доверие, уважение и доброжелательность во взаимоотношениях педагогов и родителей (законных представителей): при взаимодействии педагогу необходимо придерживаться этики и культурных правил общения, проявлять позитивный настрой на общение и сотрудничество с родителями (законными представителями); важно этично и разумно использовать полученную информацию как со стороны педагогов, так и со стороны родителей (законных представителей) в интересах детей;

4) индивидуально-дифференцированный подход к каждой семье: при взаимодействии необходимо учитывать особенности семейного воспитания, потребности родителей (законных представителей) в отношении образования ребёнка, отношение к педагогу и МОУ детский сад № 362, проводимым мероприятиям; возможности включения

родителей (законных представителей) в совместное решение образовательных задач;

5) возрастосообразность: при планировании и осуществлении взаимодействия необходимо учитывать особенности и характер отношений ребёнка с родителями (законными представителями), прежде всего, с матерью (преимущественно для детей младенческого и раннего возраста), обусловленные возрастными особенностями развития детей.

Деятельность педагогического коллектива МОУ детский сад № 362 по построению взаимодействия с родителями (законными представителями) обучающихся осуществляется по нескольким направлениям:

1) диагностико-аналитическое направление включает получение и анализ данных о семье каждого обучающегося, её запросах в отношении охраны здоровья и развития ребёнка; об уровне психолого-педагогической компетентности родителей (законных представителей); а также планирование работы с семьей с учётом результатов проведенного анализа; согласование воспитательных задач;

2) просветительское направление предполагает просвещение родителей (законных представителей) по вопросам особенностей психофизиологического и психического развития детей младенческого, раннего и дошкольного возрастов; выбора эффективных методов обучения и воспитания детей определенного возраста; ознакомление с актуальной информацией о государственной политике в области ДО, включая информирование о мерах господдержки семьям с детьми дошкольного возраста; информирование об особенностях реализуемой в МОУ детский сад № 362 образовательной программы; условиях пребывания ребёнка в группе МОУ детский сад № 362; содержании и методах образовательной работы с детьми;

3) консультационное направление объединяет в себе консультирование родителей (законных представителей) по вопросам их взаимодействия с ребёнком, преодоления возникающих проблем воспитания и обучения детей, в том числе с ФОП в условиях семьи; особенностей поведения и взаимодействия ребёнка со сверстниками и педагогом; возникающих проблемных ситуациях; способам воспитания и построения продуктивного взаимодействия с детьми младенческого, раннего и дошкольного возрастов; способам организации и участия в детских деятельности, образовательном процессе и другому.

Совместная образовательная деятельность педагогов и родителей (законных представителей) обучающихся предполагает сотрудничество в реализации некоторых образовательных задач, вопросах организации РППС и образовательных мероприятий; поддержку образовательных инициатив родителей (законных представителей) детей младенческого, раннего и дошкольного возрастов; разработку и реализацию образовательных проектов МОУ детский сад № 362 совместно с семьей.

Особое внимание в просветительской деятельности МОУ детский сад № 362 должно уделяться повышению уровня компетентности родителей (законных представителей) в вопросах здоровьесбережения ребёнка.

Реализация данной темы может быть осуществлена в процессе следующих направлений просветительской деятельности:

1) информирование о факторах, положительно влияющих на физическое и психическое здоровье ребёнка (рациональная организация режима дня ребёнка, правильное питание в семье, закаливание, организация двигательной активности, благоприятный психологический микроклимат в семье и спокойное общение с ребёнком и другое), о действии негативных факторов (переохлаждение, перегревание, перекармливание и другое), наносящих непоправимый вред здоровью ребёнка;

2) своевременное информирование о важности вакцинирования в соответствии с рекомендациями Национального календаря профилактических прививок и по эпидемическим показаниям;

3) информирование родителей (законных представителей) об актуальных задачах

физического воспитания детей на разных возрастных этапах их развития, а также о возможностях МОУ детский сад № 362 и семьи в решении данных задач;

4) знакомство родителей (законных представителей) с оздоровительными мероприятиями, проводимыми в МОУ детский сад № 362;

5) информирование родителей (законных представителей) о негативном влиянии на развитие детей систематического и бесконтрольного использования IT-технологий (нарушение сна, возбудимость, изменения качества памяти, внимания, мышления; проблемы социализации и общения и другое).

Эффективность просветительской работы по вопросам здоровьесбережения детей может быть повышена за счет привлечения к тематическим встречам профильных специалистов (медиков, нейропсихологов, физиологов, IT-специалистов и других).

Направления деятельности педагога реализуются в разных формах (групповых и (или) индивидуальных) посредством различных методов, приемов и способов взаимодействия с родителями (законными представителями):

1) диагностико-аналитическое направление реализуется через опросы, социологические срезы, индивидуальные блокноты, «почтовый ящик», педагогические беседы с родителями (законными представителями); дни (недели) открытых дверей, открытые просмотры занятий и других видов деятельности детей и так далее;

2) просветительское и консультационное направления реализуются через групповые родительские собрания, конференции, круглые столы, семинары- практикумы, тренинги и ролевые игры, консультации, педагогические гостиные, родительские клубы и другое; информационные проспекты, стенды, ширмы, папки- передвижки для родителей (законных представителей); журналы и газеты, издаваемые МОУ детский сад № 362 для родителей (законных представителей), педагогические библиотеки для родителей (законных представителей); сайты МОУ детский сад № 362 и социальные группы в сети Интернет; медиарепортажи и интервью; фотографии, выставки детских работ, совместных работ родителей (законных представителей) и детей. Включают также и досуговую форму - совместные праздники и вечера, семейные спортивные и тематические мероприятия, тематические досуги, знакомство с семейными традициями и другое.

Для вовлечения родителей (законных представителей) в образовательную деятельность целесообразно использовать специально разработанные (подобранные) дидактические материалы для организации совместной деятельности родителей (законных представителей) с детьми в семейных условиях в соответствии с образовательными задачами, реализуемыми в МОУ детский сад № 362. Эти материалы должны сопровождаться подробными инструкциями по их использованию и рекомендациями по построению взаимодействия с ребёнком (с учётом возрастных особенностей). Кроме того, необходимо активно использовать воспитательный потенциал семьи для решения образовательных задач, привлекая родителей (законных представителей) к участию в образовательных мероприятиях, направленных на решение познавательных и воспитательных задач.

2.5.1. Незаменимой формой установления доверительного делового контакта между семьей и МОУ детский сад № 362 является диалог педагога и родителей (законных представителей). Диалог позволяет совместно анализировать поведение или проблемы ребёнка, выяснять причины проблем и искать подходящие возможности, ресурсы семьи и пути их решения. В диалоге проходит просвещение родителей (законных представителей), их консультирование по вопросам выбора оптимального образовательного маршрута для конкретного ребёнка, а также согласование совместных действий, которые могут быть предприняты со стороны МОУ детский сад № 362 и семьи для разрешения возможных проблем и трудностей ребёнка в освоении образовательной программы.

Педагоги самостоятельно выбирают педагогически обоснованные методы, приемы и способы взаимодействия с семьями обучающихся, в зависимости от стоящих перед ними задач. Сочетание традиционных и инновационных технологий сотрудничества позволит



педагогам МОУ детский сад № 362 устанавливать доверительные и партнерские отношения с родителями (законными представителями), эффективно осуществлять просветительскую деятельность и достигать основные цели взаимодействия МОУ детский сад № 362 с родителями (законными представителями) детей дошкольного возраста.

## **2.6. Направления и задачи коррекционно-развивающей работы**

*Коррекционно-развивающая работа* в МОУ детском саду № 362 направлено на обеспечение коррекции с тяжелыми нарушениями речи. Дети с тяжелыми нарушениями речи – это особая категория детей с нарушениями всех компонентов речи при сохранном слухе и первично сохранном интеллекте. К группе детей с тяжелыми нарушениями речи относятся дети с фонетико-фонематическим недоразвитием речи при дислалии, ринолалии, легкой степени дизартрии; с общим недоразвитием речи всех уровней речевого развития при дизартрии, ринолалии, алалии и т.д., у которых имеются нарушения всех компонентов языка.

Активное усвоение фонетико-фонематических, лексических и грамматических закономерностей начинается у детей в 1,5-3 года и, в основном, заканчивается в дошкольном детстве. Речь ребенка формируется под непосредственным влиянием речи окружающих его взрослых и в большой степени зависит от достаточной речевой практики, культуры речевого окружения, от воспитания и обучения.

Фонетико-фонематическое недоразвитие речи проявляется в нарушении звукопроизношения и фонематического слуха.

Общее недоразвитие речи проявляется в нарушении различных компонентов речи: звукопроизношения фонематического слуха, лексико-грамматического строя разной степени выраженности. Речь ребёнка оценивается по четырем уровням развития речи.

На I уровне речевого развития у ребёнка наблюдается полное отсутствие или резкое ограничение словесных средств общения. Словарный запас состоит из отдельных лепетных слов, звуковых или звукоподражательных комплексов, сопровождающихся жестами и мимикой;

на II уровне речевого развития в речи ребенка присутствует короткая аграмматичная фраза, словарь состоит из слов простой слоговой структуры (чаще существительные, глаголы, качественные прилагательные), но, наряду с этим, произносительные возможности ребенка значительно отстают от возрастной нормы;

на III уровне речевого развития в речи ребенка появляется развернутая фразовая речь выраженными элементами лексико-грамматического и фонетико-фонематического недоразвития;

на IV уровне речевого развития при наличии развернутой фразовой речи наблюдаются остаточные проявления недоразвития всех компонентов языковой системы.

Заикание - нарушение темпо-ритмической организации речи, обусловленное судорожным состоянием мышц речевого аппарата.

Таким образом, ТНР выявляется у детей дошкольного возраста со следующими речевыми нарушениями – дислалия, ринолалия, дизартрия, алалия, детская афазия, неврозоподобное заикание (по клинико-педагогической классификации речевых нарушений).

КРР представляет собой комплекс мер по психолого-педагогическому сопровождению обучающихся, включающий психолого-педагогическое обследование, проведение индивидуальных и групповых коррекционно-развивающих занятий, а также мониторинг динамики их развития. КРР в МОУ детском саду № 362 осуществляют педагоги, учителя-логопеды.

**Направления:**

- профилактическое: проведение необходимой профилактической работы с детьми с целью предупреждения проявления отклонений в развитии ребенка;
- диагностическое: раннее выявление и диагностика уровня интеллектуального развития детей дошкольного возраста;
- коррекционно-педагогическое: разработка программ, соответствующих психофизическим и интеллектуальным возможностям детей;
- организационно-методическое: организация консультационно-методической помощи воспитателям по вопросам обучения и воспитания дошкольников с проблемами в развитии;
- консультативно-просветительское: организация консультативно – просветительской работы по пропаганде знаний из области коррекционной педагогики и специальной психологии среди родителей;
- координирующее: ключевая позиция в комплексном сопровождении детей с проблемами в развитии принадлежит воспитателю подгруппы; координирует профессиональную деятельность педагог-психолог;
- контрольно-оценочное: анализ результативности комплексной коррекционной работы с детьми дошкольного возраста, имеющих различные нарушения.

В МОУ детский сад № 362 разработана **программа коррекционно-развивающей работы** (далее – Программа КРР) в соответствии с ФГОС ДО, которая включает:

- план диагностических и коррекционно-развивающих мероприятий;
- рабочие программы КРР с обучающимися различных целевых групп, имеющих различные ООП и стартовые условия освоения Программы.
- методический инструментарий для реализации диагностических, коррекционно-развивающих и просветительских задач Программы КРР.

**Цели коррекционной работы:**

- Раннее выявление отклонений в развитии детей дошкольного возраста с целью предупреждения вторичных отклонений;
- Коррекция имеющихся нарушений в развитии детей дошкольного возраста;
- Социальная адаптация и интеграция детей с отклонениями в развитии в среду нормативно развивающихся сверстников.

**Задачи КРР:**

- определение особых (индивидуальных) образовательных потребностей обучающихся, в том числе с трудностями освоения Программы и социализации в МОУ детский сад № 362;
- своевременное выявление обучающихся с трудностями адаптации, обусловленными различными причинами;
- осуществление индивидуально ориентированной психолого-педагогической помощи обучающимся с учетом особенностей психического и (или) физического развития, индивидуальных возможностей и потребностей (в соответствии с рекомендациями психолого- медико-педагогической комиссии (ПМПК) или психолого-педагогического консилиума образовательной организации (ППК));
- оказание родителям (законным представителям) обучающихся консультативной психолого-педагогической помощи по вопросам развития и воспитания детей дошкольного возраста;
- содействие поиску и отбору одаренных обучающихся, их творческому развитию; выявление детей с проблемами развития эмоциональной и интеллектуальной сферы;
- реализация комплекса индивидуально ориентированных мер по ослаблению, снижению или устранению отклонений в развитии и проблем поведения.

Коррекционно-развивающая работа организуется:

- по обоснованному запросу педагогов и родителей (законных представителей);
- на основании результатов психологической диагностики;

- на основании рекомендаций ППК.

Коррекционно-развивающая работа в МОУ детском саду № 362 реализуется в форме групповых и/или индивидуальных коррекционно-развивающих занятий. Выбор конкретной программы коррекционно-развивающих мероприятий, их количестве, форме организации, методов и технологий реализации определяется организацией самостоятельно, исходя из возрастных особенностей и особых образовательных потребностей обучающихся.

Содержание коррекционно-развивающей работы для каждого обучающегося определяется с учетом его ФАОП на основе рекомендаций ППК Организации.

**Содержание коррекционно-развивающей работы в МОУ детский сад № 362 включает следующие блоки:**

**1) Диагностическая работа включает:**

- своевременное выявление детей, нуждающихся в психолого-педагогическом сопровождении;
- раннюю (с первых дней пребывания обучающегося в МОУ детский сад № 362) диагностику отклонений в развитии и анализ причин трудностей социальной адаптации;
- комплексный сбор сведений об обучающемся на основании диагностической информации от специалистов разного профиля;
- определение уровня актуального и зоны ближайшего развития обучающегося с ОВЗ, с трудностями в обучении и социализации, выявление его резервных возможностей;
- изучение уровня общего развития обучающихся (с учётом особенностей нозологической группы), возможностей вербальной и невербальной коммуникации со сверстниками и взрослыми;
- изучение развития эмоционально-волевой сферы и личностных особенностей обучающихся;
- изучение индивидуальных образовательных и социально-коммуникативных потребностей обучающихся;
- изучение социальной ситуации развития и условий семейного воспитания ребёнка;
- изучение уровня адаптации и адаптивных возможностей обучающегося;
- изучение направленности детской одаренности;
- изучение, констатацию в развитии ребёнка его интересов и склонностей, одаренности;
- мониторинг развития детей и предупреждение возникновения психолого-педагогических проблем в их развитии;
- выявление детей-мигрантов, имеющих трудности в обучении и социально-психологической адаптации, дифференциальная диагностика и оценка этнокультурной природы имеющих трудности;
- всестороннее психолого-педагогическое изучение личности ребёнка; выявление и изучение неблагоприятных факторов социальной среды и рисков образовательной среды;
- системный разносторонний контроль специалистов за уровнем и динамикой развития обучающегося, а также за созданием необходимых условий, соответствующих особым (индивидуальным) образовательным потребностям обучающегося.

**2) Коррекционно-развивающая работа включает:**

- выбор оптимальных для развития обучающегося коррекционно-развивающих программ/методик психолого-педагогического сопровождения в соответствии с его особыми (индивидуальными) образовательными потребностями;
- организацию, разработку и проведение специалистами индивидуальных и групповых коррекционно-развивающих занятий, необходимых для преодоления нарушений поведения и развития, трудностей в освоении образовательной программы и социализации;

- коррекцию и развитие высших психических функций;
- развитие эмоционально-волевой и личностной сферы обучающегося и психологическую коррекцию его поведения;
- развитие коммуникативных способностей, социального и эмоционального интеллекта обучающихся, формирование их коммуникативной компетентности;
- коррекцию и развитие психомоторной сферы, координации и регуляции движений;
- создание условий, обеспечивающих развитие, обучение и воспитание детей с ярко выраженной познавательной направленностью, высоким уровнем умственного развития или иной направленностью одаренности;
- создание насыщенной развивающей предметно - пространственной среды для разных видов деятельности;
- формирование инклюзивной образовательной среды, в том числе обеспечивающей включение детей иностранных граждан в российское образовательное пространство с сохранением культуры и идентичности, связанных со страной исхода\происхождения;
- оказание поддержки ребенку в случаях неблагоприятных условий жизни, психотравмирующих обстоятельствах при условии информирования соответствующих структур социальной защиты;
- преодоление педагогической запущенности в работе с обучающимся, стремление устранить неадекватные методы воспитания в семье во взаимодействии родителей (законных представителей) с детьми;
- помощь в устранении психотравмирующих ситуаций в жизни ребенка.

### **3) Консультативная работа включает:**

- разработку рекомендаций по основным направлениям работы с обучающимся с трудностями в обучении и социализации, единых для всех участников образовательных отношений;
- консультирование специалистами педагогов по выбору индивидуально ориентированных методов и приемов работы с обучающимся;
- консультативную помощь семье в вопросах выбора оптимальной стратегии воспитания и приемов коррекционно-развивающей работы с ребенком.

### **4) Информационно-просветительская работа предусматривает:**

различные формы просветительской деятельности (лекции, беседы, информационные стенды, печатные материалы, электронные ресурсы), направленные на разъяснение участникам образовательных отношений — обучающимся (в доступной для дошкольного возраста форме), их родителям (законным представителям), педагогическим работникам — вопросов, связанных с особенностями образовательного процесса и психолого-педагогического сопровождения обучающихся, в том числе с ОВЗ, трудностями в обучении и социализации;

проведение тематических выступлений, онлайн-консультаций для педагогов и родителей по разъяснению индивидуально-типологических особенностей различных категорий обучающихся, в том числе с ОВЗ, трудностями в обучении и социализации.

**5) Реализация КРР с обучающимися с ОВЗ** согласно нозологических групп осуществляется в соответствии с Федеральной адаптированной образовательной программой ДО (далее ФАОП ДО). КРР с обучающимися с ОВЗ должна предусматривать предупреждение вторичных биологических и социальных отклонений в развитии, затрудняющих образование и социализацию обучающихся, коррекцию нарушений психического и физического развития средствами коррекционной педагогики, специальной психологии и медицины; формирование у обучающихся механизмов компенсации дефицитарных функций, не поддающихся коррекции, в том числе с использованием ассистивных технологий.

Направленность коррекционно-развивающей работы с детьми, находящимися под диспансерным наблюдением, в том числе часто болеющими детьми включает:

- коррекцию/развитие коммуникативной, личностной, эмоционально-волевой сфер, познавательных процессов;
- снижение тревожности;
- помощь в разрешении поведенческих проблем;
- создание условий для успешной социализации, оптимизация межличностного взаимодействия со взрослыми и сверстниками.

Включение ЧБД в программу КРР, определение индивидуального маршрута психолого - педагогического сопровождения осуществляется на основании медицинского заключения и рекомендаций ППК по результатам психологической и педагогической диагностики.

## **2.7. Рабочая программа воспитания**

### **Целевой раздел**

#### **Пояснительная записка.**

Программа воспитания основана на воплощении национального воспитательного идеала, который понимается как высшая цель образования, нравственное (идеальное) представление о человеке.

Под воспитанием понимается деятельность, направленная на развитие личности, создание условий для самоопределения и социализации обучающихся на основе социокультурных, духовно-нравственных ценностей и принятых в российском обществе правил и норм поведения в интересах человека, семьи, общества и государства, формирование у обучающихся чувства патриотизма, гражданственности, уважения к памяти защитников Отечества и подвигам Героев Отечества, закону и правопорядку, человеку труда и старшему поколению, взаимного уважения, бережного отношения к культурному наследию и традициям многонационального народа Российской Федерации, природе и окружающей среде.

Основу воспитания на всех уровнях, начиная с дошкольного, составляют традиционные ценности российского общества. Традиционные ценности – это нравственные ориентиры, формирующие мировоззрение граждан России, передаваемые от поколения к поколению, лежащие в основе общероссийской гражданской идентичности и единого культурного пространства страны, укрепляющие гражданское единство, нашедшие свое уникальное, самобытное проявление в духовном, историческом и культурном развитии многонационального народа России.

Программа воспитания предусматривает приобщение детей к традиционным ценностям российского общества – жизнь, достоинство, права и свободы человека, патриотизм, гражданственность, служение Отечеству и ответственность за его судьбу, высокие нравственные идеалы, крепкая семья, созидательный труд, приоритет духовного над материальным, гуманизм, милосердие, справедливость, коллективизм, взаимопомощь и взаимоуважение, историческая память и преемственность поколений, единство народов России.

Вся система ценностей российского народа находит отражение в содержании воспитательной работы МОУ детский сад № 362, в соответствии с возрастными особенностями детей.

Ценности Родина и природа лежат в основе патриотического направления воспитания.

Ценности милосердие, жизнь, добро лежат в основе духовно-нравственного направления воспитания

Ценности человек, семья, дружба, сотрудничество лежат в основе социального направления воспитания.

Ценность познание лежит в основе познавательного направления воспитания.

Ценности жизнь и здоровье лежат в основе физического и оздоровительного направления воспитания.

Ценность труд лежит в основе трудового направления воспитания.

Ценности культура и красота лежат в основе эстетического направления воспитания.

Целевые ориентиры воспитания следует рассматривать как возрастные характеристики возможных достижений ребёнка, которые коррелируют с портретом выпускника МОУ детский сад № 362 и с традиционными ценностями российского общества.

С учётом особенностей социокультурной среды, в которой воспитывается ребёнок, в программе воспитания находит отражение взаимодействие всех субъектов воспитательных отношений. Реализация Программы воспитания предполагает социальное партнерство МОУ детский сад № 362 с другими учреждениями образования и культуры (музеи, театры, библиотеки, и другое), в том числе системой дополнительного образования детей.

#### **Цели и задачи воспитания.**

Общая цель воспитания в МОУ детский сад № 362 – личностное развитие каждого ребёнка с учётом его индивидуальности и создание условий для позитивной социализации детей на основе традиционных ценностей российского общества, что предполагает:

- 1) формирование первоначальных представлений о традиционных ценностях российского народа, социально приемлемых нормах и правилах поведения;
- 2) формирование ценностного отношения к окружающему миру (природному и социокультурному), другим людям, самому себе;
- 3) становление первичного опыта деятельности и поведения в соответствии с традиционными ценностями, принятыми в обществе нормами и правилами.

Общие задачи воспитания в МОУ детский сад № 362:

- 1) содействовать развитию личности, основанному на принятых в обществе представлениях о добре и зле, должном и недопустимом;
- 2) способствовать становлению нравственности, основанной на духовных отечественных традициях, внутренней установке личности поступать согласно своей совести;
- 3) создавать условия для развития и реализации личностного потенциала ребёнка, его готовности к творческому самовыражению и саморазвитию, самовоспитанию;
- 4) осуществлять поддержку позитивной социализации ребёнка посредством проектирования и принятия уклада, воспитывающей среды, создания воспитывающих общностей.

#### **Направления воспитания.**

##### **Патриотическое направление воспитания.**

1) Цель патриотического направления воспитания – содействовать формированию у ребёнка личностной позиции наследника традиций и культуры, защитника Отечества и творца (созидателя), ответственного за будущее своей страны.

2) Ценности - Родина и природа лежат в основе патриотического направления воспитания. Чувство патриотизма возникает у ребёнка вследствие воспитания у него нравственных качеств, интереса, чувства любви и уважения к своей стране — России, своему краю, малой родине, своему народу и народу России в целом (гражданский патриотизм), ответственности, ощущения принадлежности к своему народу.

3) Патриотическое направление воспитания базируется на идее патриотизма как нравственного чувства, которое вырастает из культуры человеческого бытия, особенностей образа жизни и её уклада, народных и семейных традиций.

4) Работа по патриотическому воспитанию предполагает: формирование «патриотизма наследника», испытывающего чувство гордости за наследие своих предков (предполагает приобщение детей к истории, культуре и традициям нашего народа:

отношение к труду, семье, стране и вере); «патриотизма защитника», стремящегося сохранить это наследие (предполагает развитие у детей готовности преодолевать трудности ради своей семьи, малой родины); «патриотизма создателя и творца», устремленного в будущее, уверенного в благополучии и процветании своей Родины (предполагает конкретные каждодневные дела, направленные, например, на поддержание чистоты и порядка, опрятности и аккуратности, а в дальнейшем - на развитие всего своего населенного пункта, района, края, Отчизны в целом).

#### **Духовно-нравственное направление воспитания.**

1) Цель духовно-нравственного направления воспитания – формирование способности к духовному развитию, нравственному самосовершенствованию, индивидуально-ответственному поведению.

2) Ценности - жизнь, милосердие, добро лежат в основе духовнонравственного направления воспитания.

3) Духовно-нравственное воспитание направлено на развитие ценностно-смысловой сферы дошкольников на основе творческого взаимодействия в детско-взрослой общности, содержанием которого является освоение социокультурного опыта в его культурно-историческом и личностном аспектах.

#### **Социальное направление воспитания.**

1) Цель социального направления воспитания – формирование ценностного отношения детей к семье, другому человеку, развитие дружелюбия, умения находить общий язык с другими людьми.

2) Ценности – семья, дружба, человек и сотрудничество лежат в основе социального направления воспитания.

3) В дошкольном детстве ребёнок начинает осваивать все многообразие социальных отношений и социальных ролей. Он учится действовать сообща, подчиняться правилам, нести ответственность за свои поступки, действовать в интересах других людей. Формирование ценностно-смыслового отношения ребёнка к социальному окружению невозможно без грамотно выстроенного воспитательного процесса, в котором проявляется личная социальная инициатива ребёнка в детско-взрослых и детских общностях.

4) Важной составляющей социального воспитания является освоение ребёнком моральных ценностей, формирование у него нравственных качеств и идеалов, способности жить в соответствии с моральными принципами и нормами и воплощать их в своем поведении. Культура поведения в своей основе имеет глубоко социальное нравственное чувство - уважение к человеку, к законам человеческого общества. Конкретные представления о культуре поведения усваиваются ребёнком вместе с опытом поведения, с накоплением нравственных представлений, формированием навыка культурного поведения.

#### **Познавательное направление воспитания.**

1) Цель познавательного направления воспитания – формирование ценности познания.

2) Ценность – познание лежит в основе познавательного направления воспитания.

3) В МОУ детский сад № 362 проблема воспитания у детей познавательной активности охватывает все стороны воспитательного процесса и является неременным условием формирования умственных качеств личности, самостоятельности и инициативности ребёнка. Познавательное и духовно-нравственное воспитание должны осуществляться в содержательном единстве, так как знания наук и незнание добра ограничивает и деформирует личностное развитие ребёнка.

4) Значимым является воспитание у ребёнка стремления к истине, становление целостной картины мира, в которой интегрировано ценностное, эмоционально окрашенное отношение к миру, людям, природе, деятельности человека.

#### **Физическое и оздоровительное направление воспитания.**

1) Цель физического и оздоровительного воспитания - формирование ценностного отношения детей к здоровому образу жизни, овладение элементарными гигиеническими навыками и правилами безопасности.

2) Ценности - жизнь и здоровье лежит в основе физического и оздоровительного направления воспитания.

3) Физическое и оздоровительное направление воспитания основано на идее охраны и укрепления здоровья детей, становления осознанного отношения к жизни как основоположной ценности и здоровью как совокупности физического, духовного и социального благополучия человека.

#### **Трудовое направление воспитания.**

1) Цель трудового воспитания - формирование ценностного отношения детей к труду, трудолюбию и приобщение ребёнка к труду.

2) Ценность – труд лежит в основе трудового направления воспитания.

3) Трудовое направление воспитания направлено на формирование и поддержку привычки к трудовому усилию, к доступному напряжению физических, умственных и нравственных сил для решения трудовой задачи; стремление приносить пользу людям. Повседневный труд постепенно приводит детей к осознанию нравственной стороны труда. Самостоятельность в выполнении трудовых поручений способствует формированию ответственности за свои действия.

#### **Эстетическое направление воспитания.**

1) Цель эстетического направления воспитания – способствовать становлению у ребёнка ценностного отношения к красоте.

2) Ценности – культура, красота, лежат в основе эстетического направления воспитания.

3) Эстетическое воспитание направлено на воспитание любви к прекрасному в окружающей обстановке, в природе, в искусстве, в отношениях, развитие у детей желания и умения творить. Эстетическое воспитание через обогащение чувственного опыта и развитие эмоциональной сферы личности влияет на становление нравственной и духовной составляющих внутреннего мира ребёнка. Искусство делает ребёнка отзывчивее, добрее, обогащает его духовный мир, способствует воспитанию воображения, чувств. Красивая и удобная обстановка, чистота помещения, опрятный вид детей и взрослых содействуют воспитанию художественного вкуса.

#### **Целевые ориентиры воспитания.**

1) Деятельность воспитателя нацелена на перспективу становления личности и развития ребёнка. Поэтому планируемые результаты представлены в виде целевых ориентиров как обобщенные «портреты» ребёнка к концу раннего и дошкольного возрастов.

2) В соответствии с ФГОС ДО оценка результатов воспитательной работы не осуществляется, так как целевые ориентиры основной образовательной программы

дошкольного образования не подлежат непосредственной оценке, в том числе в виде педагогической диагностики (мониторинга), и не являются основанием для их формального сравнения с реальными достижениями детей.

#### **Целевые ориентиры воспитания детей раннего возраста (к трем годам).**

Направление воспитания	Ценности	Целевые ориентиры
Патриотическое	Родина, природа	Проявляющий привязанность к близким людям, бережное отношение к живому
Духовно нравственное	Жизнь, милосердие,	Способный понять и принять, что такое «хорошо» и «плохо».



Направление воспитания	Ценности	Целевые ориентиры
	добро	Проявляющий сочувствие, доброту.
Социальное	Человек, семья, дружба, сотрудничество	Испытывающий чувство удовольствия в случае одобрения и чувство огорчения в случае неодобрения со стороны взрослых. Проявляющий интерес к другим детям и способный бесконфликтно играть рядом с ними. Проявляющий позицию «Я сам!». Способный к самостоятельным (свободным) активным действиям в общении.
Познавательное	Познание	Проявляющий интерес к окружающему миру. Любознательный, активный в поведении и деятельности.
Физическое и оздоровительное	Здоровье, жизнь	Понимающий ценность жизни и здоровья, владеющий основными способами укрепления здоровья - физическая культура, закаливание, утренняя гимнастика, личная гигиена, безопасное поведение и другое; стремящийся к сбережению и укреплению собственного здоровья и здоровья окружающих. Проявляющий интерес к физическим упражнениям и подвижным играм, стремление к личной и командной победе, нравственные и волевые качества.
Трудовое	Труд	Поддерживающий элементарный порядок в окружающей обстановке. Стремящийся помогать старшим в доступных трудовых действиях. Стремящийся к результативности, самостоятельности, ответственности в самообслуживании, в быту, в игровой и других видах деятельности (конструирование, лепка, художественный труд, детский дизайн и другое).
Эстетическое	Культура и красота	Проявляющий эмоциональную отзывчивость на красоту в окружающем мире и искусстве. Способный к творческой деятельности (изобразительной, декоративно-оформительской, музыкальной, словесно-речевой, театрализованной и другое).

**Целевые ориентиры воспитания детей на этапе завершения освоения программы**

Направление воспитания	Ценности	Целевые ориентиры
Патриотическое	Родина, природа	Любящий свою малую родину и имеющий представление о своей стране - России, испытывающий чувство привязанности к родному дому, семье, близким людям.
Духовно нравственное	Жизнь, милосердие, добро	Различающий основные проявления добра и зла, принимающий и уважающий традиционные ценности, ценности семьи и общества, правдивый, искренний, способный к сочувствию и заботе, Способный не оставаться равнодушным к чужому горю, проявлять заботу; Самостоятельно различающий основные отрицательные и положительные человеческие качества, иногда прибегая к помощи взрослого в ситуациях морального выбора.
Социальное	Человек, семья,	Проявляющий ответственность за свои действия и

Направление воспитания	Ценности	Целевые ориентиры
	дружба, сотрудничество	поведение; принимающий и уважающий различия между людьми. Владеющий основами речевой культуры. Дружелюбный и доброжелательный, умеющий слушать и слышать собеседника, способный взаимодействовать со взрослыми и сверстниками на основе общих интересов.
Познавательное	Познание	Любознательный, наблюдательный, испытывающий потребность в самовыражении, в том числе творческом. Проявляющий активность, самостоятельность, инициативу в познавательной, игровой, коммуникативной и продуктивных видах деятельности и в самообслуживании. Обладающий картиной мира на основе традиционных ценностей.
Физическое и оздоровительное	Здоровье, жизнь	Понимающий ценность жизни, владеющий основными способами укрепления здоровья - занятия физической культурой, закаливание, утренняя гимнастика, соблюдение личной гигиены и безопасного поведения и другое; стремящийся к сбережению и укреплению собственного здоровья и здоровья окружающих.. Потребность в двигательной деятельности. Имеющий представление о некоторых видах спорта и активного отдыха.
Трудовое	Труд	Понимающий ценность труда в семье и в обществе на основе уважения к людям труда, результатам их деятельности. Проявляющий трудолюбие при выполнении поручений и в самостоятельной деятельности.
Эстетическое	Культура и красота	Способный воспринимать и чувствовать прекрасное в быту, природе, поступках, искусстве. Стремящийся к отображению прекрасного в продуктивных видах деятельности.

## **Содержательный раздел Программы воспитания.**

### ***Уклад образовательной организации.***

Уклад, в качестве установившегося порядка жизни МОУ детский сад № 362, определяет мировосприятие, гармонизацию интересов и возможностей совместной деятельности детских, взрослых и детско-взрослых общностей в пространстве дошкольного образования.

Уклад МОУ детский сад № 362 – это её необходимый фундамент, основа и инструмент воспитания. Уклад задает и удерживает ценности воспитания для всех участников образовательных отношений: руководителей МОУ детский сад № 362, воспитателей и специалистов, вспомогательного персонала, воспитанников, родителей (законных представителей), субъектов социокультурного окружения МОУ детский сад № 362.

Уклад включает:

- цель и смысл деятельности МОУ детский сад № 362, её миссию;
- принципы жизни и воспитания в МОУ детский сад № 362;
- образ МОУ детский сад № 362, её особенности, символику, внешний имидж;
- отношение к воспитанникам, их родителям (законным представителям), сотрудникам и партнерам МОУ детский сад № 362;
- ключевые правила МОУ детский сад № 362;
- традиции и ритуалы, особые нормы этикета в МОУ детский сад № 362;

особенности РППС, отражающие образ и ценности МОУ детский сад № 362; социокультурный контекст, внешняя социальная и культурная среда МОУ детский сад № 362 (учитывает этнокультурные, конфессиональные и региональные особенности).

***Воспитывающая среда образовательной организации.***

Воспитывающая среда раскрывает ценности и смыслы, заложенные в укладе. Воспитывающая среда включает совокупность различных условий, предполагающих возможность встречи и взаимодействия детей и взрослых в процессе приобщения к традиционным ценностям российского общества. Пространство, в рамках которого происходит процесс воспитания, называется воспитывающей средой. Основными характеристиками воспитывающей среды являются её содержательная насыщенность и структурированность.

Воспитывающая среда включает:

условия для формирования эмоционально-ценностного отношения ребёнка к окружающему миру, другим людям, себе;

условия для обретения ребёнком первичного опыта деятельности и поступка в соответствии с традиционными ценностями российского общества;

условия для становления самостоятельности, инициативности и творческого взаимодействия в разных детско-взрослых и детско-детских общностях, включая разновозрастное детское сообщество.

**Задачи воспитания**

Поскольку в МОУ детский сад № 362 создан единый воспитательно-образовательный процесс, то в ней в комплексе решаются воспитательные, обучающие и развивающие задачи педагогического процесса. Задачи по воспитанию базовых ценностей интегрируются с воспитательными задачами, реализуемыми при реализации образовательных областей (таблица 1)

**Задачи рабочей программы воспитания, связанные с базовыми ценностями и воспитательными задачами, реализуемыми в рамках образовательных областей**

Направления воспитания и базовые ценности	Цель	Задачи	Задачи образовательных областей	Образовательные области
Патриотическое направление воспитания В основе лежат ценности «Родина» и «Природа»	Формирование у ребёнка личностной позиции наследника традиций и культуры, защитника Отечества и творца (созидателя), ответственного за будущее своей страны	<ul style="list-style-type: none"> <li>• Формировать «патриотизм наследника», испытывающего чувство гордости за наследие своих предков (предполагает приобщение детей к истории, культуре и традициям нашего народа: отношение к труду, семье, стране и вере)</li> <li>• Формировать «патриотизм защитника», стремящегося сохранить это наследие (предполагает развитие у детей готовности преодолевать трудности ради своей семьи, малой родины)</li> <li>• Воспитывать «патриотизм созидателя и творца», устремленного в будущее, уверенного в благополучии и процветании своей Родины (предполагает конкретные каждодневные дела, направленные, например, на поддержание чистоты и порядка, опрятности и аккуратности, а в дальнейшем - на развитие всего своего населенного пункта, района, края, Отчизны в целом)</li> </ul>	<ul style="list-style-type: none"> <li>• Воспитывать ценностное отношение к культурному наследию своего народа, к нравственным и культурным традициям России</li> </ul>	Социально-коммуникативное развитие
			<ul style="list-style-type: none"> <li>• Приобщать к отечественным традициям и праздникам, к истории и достижениям родной страны, к культурному наследию народов России</li> <li>• Воспитывать уважительное отношение к государственным символам страны (флагу, гербу, гимну);</li> </ul>	Познавательное развитие
			<ul style="list-style-type: none"> <li>• Приобщать к традициям и великому культурному наследию российского народа</li> </ul>	Художественно-эстетическое развитие
Духовно-нравственное направление воспитания В основе лежат ценности «Жизнь»,	Формирование способности к духовному развитию, нравственному самосовершенствованию, индивидуально-	<ul style="list-style-type: none"> <li>• Развивать ценностно-смысловую сферу дошкольников на основе творческого взаимодействия в детско-взрослой общности</li> <li>• Способствовать освоению социокультурного опыта в его</li> </ul>	<ul style="list-style-type: none"> <li>• Воспитывать любовь к своей семье, своему населенному пункту, родному краю, своей стране</li> <li>• Воспитывать уважительное отношение к ровесникам, родителям (законным</li> </ul>	Социально-коммуникативное развитие

Направления воспитания и базовые ценности	Цель	Задачи	Задачи образовательных областей	Образовательные области
«Милосердие», «Добро»	ответственному поведению	культурно-историческом и личностном аспектах	<p>представителям), соседям, другим людям вне зависимости от их этнической принадлежности</p> <ul style="list-style-type: none"> <li>• Воспитывать социальные чувства и навыки: способность к сопереживанию, общительность, дружелюбие</li> <li>• Формировать навыки сотрудничества, умения соблюдать правила, активной личностной позиции</li> <li>• Создавать условия для возникновения у ребёнка нравственного, социально значимого поступка, приобретения ребёнком опыта милосердия и заботы;</li> </ul>	
			<ul style="list-style-type: none"> <li>• Воспитывать отношение к родному языку как ценности, развивать умение чувствовать красоту языка, стремление говорить красиво (на правильном, богатом, образном языке).</li> </ul>	Речевое развитие
Социальное направление воспитания В основе лежат ценности «Человек», «Семья», «Дружба», «Сотрудничество»	Формирование ценностного отношения детей к семье, другому человеку, развитие дружелюбия, умения находить общий язык с другими людьми	<ul style="list-style-type: none"> <li>• Способствовать освоению детьми моральных ценностей</li> <li>• Формировать у детей нравственные качества и идеалов</li> <li>• Воспитывать стремление жить в соответствии с моральными принципами и нормами и воплощать их в своем поведении. Воспитывать уважение к другим людям, к законам человеческого общества.</li> </ul>	<ul style="list-style-type: none"> <li>• Содействовать становлению целостной картины мира, основанной на представлениях о добре и зле, прекрасном и безобразном, правдивом и ложном</li> </ul>	Социально-коммуникативное развитие
			<ul style="list-style-type: none"> <li>• Воспитывать уважения к людям – представителям разных народов России независимо от их этнической принадлежности;</li> </ul>	Познавательное развитие

Направления воспитания и базовые ценности	Цель	Задачи	Задачи образовательных областей	Образовательные области
		<p>Способствовать накоплению у детей опыта социально-ответственного поведения</p> <ul style="list-style-type: none"> <li>• Развивать нравственные представления, формировать навыки культурного поведения</li> </ul>	<ul style="list-style-type: none"> <li>• Способствовать овладению детьми формами речевого этикета, отражающими принятые в обществе правила и нормы культурного поведения</li> <li>• Создавать условия для выявления, развития и реализации творческого потенциала каждого ребёнка с учётом его индивидуальности,</li> <li>• Поддерживать готовности детей к творческой самореализации и сотворчеству с другими людьми (детьми и взрослыми)</li> <li>• Воспитывать активность, самостоятельность, уверенности в своих силах, развивать нравственные и волевые качества</li> </ul>	<p>Речевое развитие</p> <p>Художественно-эстетическое развитие</p> <p>Физическое развитие</p>
<p>Познавательное В основе лежит ценность «Познание»</p>	<p>Формирование ценности познания</p>	<ul style="list-style-type: none"> <li>• Воспитывать у ребёнка стремление к истине, способствовать становлению целостной картины мира, в которой интегрировано ценностное, эмоционально окрашенное отношение к миру, людям, природе, деятельности человека</li> </ul>	<ul style="list-style-type: none"> <li>• Воспитывать отношение к знанию как ценности, понимание значения образования для человека, общества, страны</li> <li>• Воспитывать уважительное, бережное и ответственное отношения к природе родного края, родной страны</li> <li>• Способствовать приобретению первого опыта действий по сохранению природы.</li> <li>• Формировать целостную картину мира на основе интеграции</li> </ul>	<p>Познавательное развитие</p> <p>Художественно-эстетическое</p>

Направления воспитания и базовые ценности	Цель	Задачи	Задачи образовательных областей	Образовательные области
			интеллектуального и эмоционально-образного способов его освоения детьми	развитие
Физическое и оздоровительное В основе лежат ценности «Здоровье», «Жизнь»	Формирование ценностного отношения детей к здоровому образу жизни, овладение элементарными гигиеническими навыками и правилами безопасности	<ul style="list-style-type: none"> <li>• Способствовать становлению осознанного отношения к жизни как основоположной ценности</li> <li>• Воспитывать отношение здоровью как совокупности физического, духовного и социального благополучия человека</li> </ul>	<ul style="list-style-type: none"> <li>• Развивать навыки здорового образа жизни</li> <li>• Формировать у детей возрастосообразных представлений о жизни, здоровье и физической культуре</li> <li>• Способствовать становлению эмоционально-ценностного отношения к здоровому образу жизни, интереса к физическим упражнениям, подвижным играм, закаливанию организма, к овладению гигиеническим нормам и правилами</li> <li>• .</li> </ul>	Физическое развитие
Трудовое В основе лежит ценность «Труд»	Формирование ценностного отношения детей к труду, трудолюбию и приобщение ребёнка к труду	<ul style="list-style-type: none"> <li>• Поддерживать привычку к трудовому усилию, к доступному напряжению физических, умственных и нравственных сил для решения трудовой задачи;</li> <li>• Воспитывать стремление приносить пользу людям</li> </ul>	<ul style="list-style-type: none"> <li>• Поддерживать трудовое усилие, формировать привычку к доступному дошкольнику напряжению физических, умственных и нравственных сил для решения трудовой задачи</li> <li>• Формировать способность бережно и уважительно относиться к результатам своего труда и труда других людей.</li> </ul>	Социально-коммуникативное развитие
Эстетическое В основе лежат ценности «Культура» и «Красота»	Становление у детей ценностного отношения к красоте	<ul style="list-style-type: none"> <li>• Воспитывать любовь к прекрасному в окружающей обстановке, в природе, в искусстве, в отношениях, развивать у детей желание и умение творить</li> </ul>	<ul style="list-style-type: none"> <li>• Воспитывать эстетические чувства (удивление, радость, восхищение, любовь) к различным объектам и явлениям окружающего мира (природного,</li> </ul>	Художественно-эстетическое развитие

Направления воспитания и базовые ценности	Цель	Задачи	Задачи образовательных областей	Образовательные области
			<p>бытового, социокультурного), к произведениям разных видов, жанров и стилей искусства (в соответствии с возрастными особенностями)</p> <ul style="list-style-type: none"> <li>• Приобщать к традициям и великому культурному наследию российского народа, шедеврам мировой художественной культуры с целью раскрытия ценностей «Красота», «Природа», «Культура»</li> <li>• Способствовать становлению эстетического, эмоционально-ценностного отношения к окружающему миру для гармонизации внешнего мира и внутреннего мира ребёнка</li> <li>• Формировать целостную картину мира на основе интеграции интеллектуального и эмоционально-образного способов его освоения детьми</li> <li>• Создавать условия для выявления, развития и реализации творческого потенциала каждого ребёнка с учётом его индивидуальности</li> <li>• Поддерживать готовность детей к творческой самореализации</li> </ul>	



### **Формы совместной деятельности в образовательной организации.**

#### **1) Работа с родителями (законными представителями).**

Работа с родителями (законными представителями) детей дошкольного возраста должна строиться на принципах ценностного единства и сотрудничества всех субъектов социокультурного окружения МОУ детский сад № 362.

Разработчиками рабочей программы воспитания должны быть учтены и описаны виды и формы деятельности по организации сотрудничества педагогов и родителей (законных представителей), используемые в МОУ детский сад № 362 в процессе воспитательной работы (указываются конкретные позиции, имеющиеся в общеобразовательной организации или запланированные): родительское собрание; педагогические лектории; родительские конференции; круглые столы;

родительские клубы, клубы выходного дня; мастер-классы;

иные формы взаимодействия, существующие в МОУ детский сад № 362.

Указанные формы взаимодействия с родителями (законными представителями) являются примерными. Разработчики могут указать любые иные актуальные для МОУ детский сад № 362 формы.

#### **2) События образовательной организации.**

Событие предполагает взаимодействие ребёнка и взрослого, в котором активность взрослого приводит к приобретению ребёнком собственного опыта переживания той или иной ценности. Событийным может быть не только организованное мероприятие, но и спонтанно возникшая ситуация, и любой режимный момент, традиции утренней встречи детей, индивидуальная беседа, общие дела, совместно реализуемые проекты и прочее.

Проектирование событий позволяет построить целостный годовой цикл методической работы на основе традиционных ценностей российского общества. Это поможет каждому педагогу спроектировать работу с группой в целом, с подгруппами детей, с каждым ребёнком.

#### **3) Совместная деятельность в образовательных ситуациях.**

Совместная деятельность в образовательных ситуациях является ведущей формой организации совместной деятельности взрослого и ребёнка по освоению ФОРМ ДО, в рамках которой возможно решение конкретных задач воспитания.

Воспитание в образовательной деятельности осуществляется в течение всего времени пребывания ребёнка в МОУ детский сад № 362.

Разработчикам рабочей программы воспитания необходимо описать основные виды организации совместной деятельности и отметить как воспитательный потенциал.

К основным видам организации совместной деятельности в образовательных ситуациях в МОУ детский сад № 362 можно отнести (указываются конкретные позиции, имеющиеся в МОУ детский сад № 362 или запланированные):

ситуативная беседа, рассказ, советы, вопросы;

социальное моделирование, воспитывающая (проблемная) ситуация, составление рассказов из личного опыта;

чтение художественной литературы с последующим обсуждением и выводами, сочинение рассказов, историй, сказок, заучивание и чтение стихов наизусть;

разучивание и исполнение песен, театрализация, драматизация, этюды-инсценировки;

рассматривание и обсуждение картин и книжных иллюстраций, просмотр видеороликов, презентаций, мультфильмов;

организация выставок (книг, репродукций картин, тематических или авторских, детских поделок и тому подобное),

экскурсии (в музей, в общеобразовательную организацию и тому подобное), посещение спектаклей, выставок;

игровые методы (игровая роль, игровая ситуация, игровое действие и другие); демонстрация собственной нравственной позиции педагогом, личный пример педагога,

приучение к вежливому общению, поощрение (одобрение, тактильный контакт, похвала, поощряющий взгляд).

### **Организация предметно-пространственной среды.**

Реализация воспитательного потенциала предметно-пространственной среды может предусматривать совместную деятельность педагогов, обучающихся, других участников образовательных отношений по её созданию, поддержанию, использованию в воспитательном процессе (указываются конкретные позиции, имеющиеся в МОУ детский сад № 362 или запланированные):

знаки и символы государства, региона, населенного пункта и МОУ детский сад № 362; компоненты среды, отражающие региональные, этнографические и другие особенности социокультурных условий, в которых находится МОУ детский сад № 362;

компоненты среды, отражающие экологичность, природосообразность и безопасность;

компоненты среды, обеспечивающие детям возможность общения, игры и совместной деятельности;

компоненты среды, отражающие ценность семьи, людей разных поколений, радость общения с семьей;

компоненты среды, обеспечивающие ребёнку возможность познавательного развития, экспериментирования, освоения новых технологий, раскрывающие красоту знаний, необходимость научного познания, формирующие научную картину мира;

компоненты среды, обеспечивающие ребёнку возможность посильного труда, а также отражающие ценности труда в жизни человека и государства;

компоненты среды, обеспечивающие ребёнку возможности для укрепления здоровья, раскрывающие смысл здорового образа жизни, физической культуры и спорта;

компоненты среды, предоставляющие ребёнку возможность погружения в культуру России, знакомства с особенностями традиций многонационального российского народа.

Необходимым инструментом решения воспитательных задач в МОУ детский сад № 362 является комплект «Бабушкины сказки»

### **Социальное партнерство.**

**Социальное партнёрство** позволяет не только формировать внешнюю среду для деятельности ДОО, создавать определённый имидж учреждения, но и наращивать, развивать внутренний потенциал педагогов, детей и родителей. Работая в условиях социального партнерства, мы создаём возможность расширять воспитательную и культурно-образовательную среду и влиять на широкий социум, получая определенные социальные эффекты воспитательной деятельности. Предметом взаимодействия и сотрудничества является ребенок, его интересы, заботы о том, чтобы каждое педагогическое воздействие, оказанное на него, было грамотным, профессиональным и безопасным. Внешние связи должны строиться с учетом интересов детей, родителей и педагогов.

Социальными партнерами в воспитании и развитии детей стали:

- Волгоградская академия последипломного образования (курсы повышения квалификации, участие в смотрах, семинарах, конференциях, обмен опытом, посещение выставок);
- Волгоградский государственный педагогический университет (курсы повышения квалификации, учёба на заочном от-делении «Дошкольное воспитание», «Музыкальное воспитание»; учёба на заочном отделении «Дошкольное воспитание»);
- Базовые ДОО Волгограда (проведение методических объединений, консультации, методические встречи, обмен опытом);
- Театральные коллективы (показ театрализованных постановок на базе ДОО);
- Пожарная часть (экскурсии, встречи с работниками пожарной части, консультации,

инструктажи с педагогами, Дни без-опасности, тренировки по эвакуации);

- ГИБДД (проведение бесед с детьми по правилам дорожного движения, участие в выставках, смотрах-конкурсах);
- Планетарий (совместные акции, выставки детских работ);
- Детская областная библиотека (приобщение детей к культуре чтения художественной литературы и бережного отношения к книжному фонду библиотеки – экскурсии, беседы, проведение литературных праздников, посвященных детским писателям, детским произведениям и персонажам произведений. Расширение кругозора дошкольников о жанрах литературы, авторских произведениях и русского народного фольклора через совместные праздники, викторины, театрализованные постановки, просмотр мультфильмов, выставки детского творчества.

**Преемственность МОУ детский сад № 362 и МОУ «Средняя школа № 102 Дзержинского района Волгограда».** Детский сад и начальная школа - важные ступени непрерывного образования. Преемственность между МОУ детский сад № 362 и школой - двусторонний процесс, в котором на дошкольной ступени образования сохраняется ценность школьного детства и формируются фундаментальные личностные качества ребёнка, которые служат основой успешности школьного обучения. В то же время школа, как преемник дошкольной ступени образования опирается на достижения ребёнка-дошкольника. Преемственность представляет собой взаимосвязь содержания воспитательно-образовательной работы, целей, задач, методов ее осуществления. Отношения преемственности закреплены в договоре, где обозначены основные аспекты деятельности: согласованность целей и задач дошкольного и начального школьного образования.

**Взаимодействие МОУ детский сад № 362 с социумом.** В реализации образовательной программы с использованием сетевой формы наряду с организациями, осуществляющими образовательную деятельность, участвуют научные, медицинские, культурные, физкультурно-спортивные и иные организации, обладающие ресурсами, необходимыми для осуществления видов учебной деятельности, предусмотренных соответствующей образовательной программой. Использование сетевой формы реализации образовательной программы осуществляется на основании договора между организациями.

### **Организационный раздел Программы воспитания.**

1) Требования к условиям работы с особыми категориями детей.

По своим основным задачам воспитательная работа в МОУ детский сад № 362 не зависит от наличия (отсутствия) у ребёнка особых образовательных потребностей.

В основе процесса воспитания детей в МОУ детский сад № 362 лежат традиционные ценности российского общества. В МОУ детский сад № 362 созданы особые условия воспитания для отдельных категорий обучающихся, имеющих особые образовательные потребности: дети с тяжелыми нарушениями речи

Инклюзия подразумевает готовность образовательной системы принять любого ребёнка независимо от его особенностей (психофизиологических, социальных, психологических, этнокультурных, национальных, религиозных и других) и обеспечить ему оптимальную социальную ситуацию развития.

В МОУ детский сад № 362 созданы следующие условия, обеспечивающие достижение целевых ориентиров в работе с особыми категориями детей:

1) направленное на формирование личности взаимодействие взрослых с детьми, предполагающее создание таких ситуаций, в которых каждому ребёнку с особыми

образовательными потребностями предоставляется возможность выбора деятельности, партнера и средств; учитываются особенности деятельности, средств её реализации, ограниченный объем личного опыта детей особых категорий;

2) формирование игры как важнейшего фактора воспитания и развития ребёнка с особыми образовательными потребностями, с учётом необходимости развития личности ребёнка, создание условий для самоопределения и социализации детей на основе социокультурных, духовно-нравственных ценностей и принятых в российском обществе правил и норм поведения;

3) создание воспитывающей среды, способствующей личностному развитию особой категории дошкольников, их позитивной социализации, сохранению их индивидуальности, охране и укреплению их здоровья и эмоционального благополучия;

4) доступность воспитательных мероприятий, совместных и самостоятельных, подвижных и статичных форм активности с учётом особенностей развития и образовательных потребностей ребёнка; речь идет не только о физической доступности, но и об интеллектуальной, когда созданные условия воспитания и применяемые правила должны быть понятны ребёнку с особыми образовательными потребностями;

5) участие семьи как необходимое условие для полноценного воспитания ребёнка дошкольного возраста с особыми образовательными потребностями.

### **III. ОРГАНИЗАЦИОННЫЙ РАЗДЕЛ**

#### **3.1. Психолого-педагогические условия реализации Программы**

Успешная реализация Программы в МОУ детский сад №362 обеспечивается психолого - педагогическими условиями, соответствующими п.30 ФОП ДО.

1) признание детства как уникального периода в становлении человека, понимание неповторимости личности каждого ребенка, принятие воспитанника таким, какой он есть, со всеми его индивидуальными проявлениями; проявление уважения к развивающейся личности, как высшей ценности, поддержка уверенности в собственных возможностях и способностях у каждого воспитанника;

2) решение образовательных задач с использованием как новых форм организации процесса образования (проектная деятельность, образовательная ситуация, образовательное событие, обогащенные игры детей в центрах активности, проблемно-обучающие ситуации в рамках интеграции образовательных областей и другое), так и традиционных (фронтальные, подгрупповые, индивидуальные занятия). При этом занятие рассматривается как дело, занимательное и интересное детям, развивающее их; деятельность, направленная на освоение детьми одной или нескольких образовательных областей, или их интеграцию с использованием разнообразных педагогически обоснованных форм и методов работы, выбор которых осуществляется педагогом;

3) обеспечение преемственности содержания и форм организации образовательного процесса в МОУ детский сад № 362, в том числе дошкольного и начального общего уровней образования (опора на опыт детей, накопленный на предыдущих этапах развития, изменение форм и методов образовательной работы, ориентация на стратегический приоритет непрерывного образования - формирование умения учиться);

4) учет специфики возрастного и индивидуального психофизического развития обучающихся (использование форм и методов, соответствующих возрастным особенностям детей; видов деятельности, специфических для каждого возрастного периода, социальной ситуации развития);

5) создание развивающей и эмоционально комфортной для ребенка образовательной среды, способствующей эмоционально-ценностному,

социальноличностному, познавательному, эстетическому развитию ребенка и сохранению его индивидуальности, в которой ребенок реализует право на свободу выбора деятельности, партнера, средств и прочее;

6) построение образовательной деятельности на основе взаимодействия взрослых с детьми, ориентированного на интересы и возможности каждого ребенка и учитывающего социальную ситуацию его развития;

7) индивидуализация образования (в том числе поддержка ребенка, построение его образовательной траектории) и оптимизация работы с группой детей, основанные на результатах педагогической диагностики (мониторинга);

8) оказание ранней коррекционной помощи детям с ООП, в том числе с ОВЗ на основе специальных психолого-педагогических подходов, методов, способов общения и условий, способствующих получению ДО, социальному развитию этих детей, в том числе посредством организации инклюзивного образования;

9) совершенствование образовательной работы на основе результатов выявления запросов родительского и профессионального сообщества;

10) психологическая, педагогическая и методическая помощь и поддержка, консультирование родителей (законных представителей) в вопросах обучения, воспитания и развития детей, охраны и укрепления их здоровья;

11) вовлечение родителей (законных представителей) в процесс реализации образовательной программы и построение отношений сотрудничества в соответствии с образовательными потребностями и возможностями семьи обучающихся;

12) формирование и развитие профессиональной компетентности педагогов, психолого- педагогического просвещения родителей (законных представителей) обучающихся;

13) непрерывное психолого-педагогическое сопровождение участников образовательных отношений в процессе реализации Федеральной программы в МОУ детский сад №362, обеспечение вариативности его содержания, направлений и форм, согласно запросам родительского и профессионального сообществ;

14) взаимодействие с различными социальными институтами (сферы образования, культуры, физкультуры и спорта, другими социальновоспитательными субъектами открытой образовательной системы), использование форм и методов взаимодействия, востребованных современной педагогической практикой и семьей, участие всех сторон взаимодействия в совместной социальнозначимой деятельности;

15) использование широких возможностей социальной среды, социума как дополнительного средства развития личности, совершенствования процесса ее социализации;

16) предоставление информации о Федеральной программе семье, заинтересованным лицам, вовлеченным в образовательную деятельность, а также широкой общественности;

17) обеспечение возможностей для обсуждения Федеральной программы, поиска, использования материалов, обеспечивающих ее реализацию, в том числе в информационной среде

### **3.2. Особенности организации развивающей предметно-пространственной среды**

Развивающая предметно-пространственная среда – часть образовательной среды и фактор, мощно обогащающий развитие детей. РППС выступает основой для разнообразной, разносторонне развивающей, содержательной и привлекательной для

каждого ребенка деятельности.

Развивающая предметно-пространственная среда (далее - РППС) представляет собой единство специально организованного пространства как внешнего (территория), так и внутреннего (групповые, специализированные, технологические, административные и иные пространства), материалов, оборудования, электронных образовательных ресурсов и средств обучения и воспитания детей дошкольного возраста, охраны и укрепления их здоровья, материалов для организации самостоятельной творческой деятельности детей. РППС создает возможности для учета особенностей, возможностей и интересов детей, коррекции недостатков их развития.

РППС организована как единое пространство, все компоненты которого согласованы между собой по содержанию, масштабу, художественному решению.

При проектировании РППС учтены:

- этнопсихологические, социокультурные, культурно-исторические и природно-климатические условия;
- возраст, опыт, уровень развития детей и особенностей их деятельности - содержание воспитания и образования;
- задачи образовательной программы для разных возрастных групп;
- возможности и потребности участников образовательной деятельности (детей и их семей, педагогов и других сотрудников, участников сетевого взаимодействия и пр.).

РППС соответствует:

требованиям ФГОС ДО;

Программе;

материально-техническим и медико-социальным условиям пребывания детей в МОУ детский сад № 362 ;возрастными особенностями детей;

воспитывающему характеру образования детей; требованиям безопасности и надежности.

РППС обеспечивает:

целостность образовательного процесса и включает всё необходимое для реализации содержания каждого из направлений развития и образования детей (согласно ФГОС ДО.)

возможность реализации разных видов индивидуальной и коллективной деятельности: игровой, коммуникативной, познавательно- исследовательской, двигательной, продуктивной и пр. в соответствии с потребностями каждого возрастного этапа детей, охраны и укрепления их здоровья, возможностями учета особенностей и коррекции недостатков их развития.

В соответствии с ФГОС ДО, РППС:

- 1) содержательно-насыщенная;
- 2) трансформируемая;
- 3) полифункциональная;
- 4) вариативная;
- 5) доступная;
- 6) безопасная.

Развивающая предметно-пространственная среда организована в виде мобильных центров детской активности:

В группах раннего возраста:

- центр двигательной активности для развития основных движений детей;
- центр сенсорики и конструирования для организации предметной деятельности и игры с составными и динамическими игрушками, освоения детьми сенсорных эталонов формы, цвета, размера;
- центр для организации предметных и предметно-манипуляторных игр, совместных игр со сверстниками под руководством взрослого;
- центр творчества и продуктивной деятельности для развития восприятия смысла

музыки, поддержки интереса к рисованию и лепке, становлению первых навыков продуктивной деятельности, освоения возможностей разнообразных изобразительных средств;

- центр познания и коммуникации (книжный уголок), восприятия смысла сказок, стихов, рассматривания картинок;
- центр экспериментирования и труда для организации экспериментальной деятельности с материалами и веществами (песок, вода, тесто и др.), развития навыков самообслуживания и становления действий с бытовыми предметами-орудиями (ложка, совок, лопатка и пр.).

В группах для детей дошкольного возраста (от 3 до 7 лет) предусматривается следующий комплекс центров детской активности:

- центр двигательной активности (ориентирован на организацию игр средней и малой подвижности в групповых помещениях, средней и интенсивной подвижности в физкультурном и музыкальном залах, интенсивной подвижности на групповых участках, спортивной площадке, всей территории детского сада) в интеграции содержания образовательных областей «Физическое развитие», «Социально-коммуникативное развитие», «Речевое развитие»;
- центр безопасности, позволяющий организовать образовательный процесс для развития у детей навыков безопасности жизнедеятельности в интеграции содержания образовательных областей «Физическое развитие», «Познавательное развитие», «Речевое развитие», «Социально-коммуникативное развитие»;
- центр игры, содержащий оборудование для организации сюжетно-ролевых детских игр, предметы-заместители в интеграции содержания образовательных областей «Познавательное развитие», «Речевое развитие», «Социально-коммуникативное развитие», «Художественно-эстетическое развитие» и «Физическое развитие»;
- центр конструирования, в котором есть разнообразные виды строительного материала и детских конструкторов, бросового материала схем, рисунков, картин, демонстрационных материалов для организации конструкторской деятельности детей в интеграции содержания образовательных областей «Познавательное развитие», «Речевое развитие», «Социально-коммуникативное развитие» и «Художественно-эстетическое развитие»;
- центр логики и математики, содержащий разнообразный дидактический материал и развивающие игрушки, а также демонстрационные материалы для формирования элементарных математических навыков и логических операций в интеграции содержания образовательных областей «Познавательное развитие», «Речевое развитие», «Социально-коммуникативное развитие»;
- центр экспериментирования, организации наблюдения и труда, игровое оборудование, демонстрационные материалы и дидактические пособия которого способствуют реализации поисково-экспериментальной и трудовой деятельности детей в интеграции содержания образовательных областей «Познавательное развитие», «Речевое развитие», «Социально-коммуникативное развитие»;
- центр познания и коммуникации детей, оснащение которого обеспечивает расширение кругозора детей и их знаний об окружающем мире во взаимодействии детей со взрослыми и сверстниками в интеграции содержания образовательных областей «Познавательное развитие», «Речевое развитие», «Социально-коммуникативное развитие»;
- книжный уголок, содержащий художественную и познавательную литературу для детей, обеспечивающую их духовно-нравственное и этико-эстетическое воспитание, формирование общей культуры, освоение разных жанров художественной литературы, воспитание любви и интереса к художественному слову, удовлетворение познавательных потребностей в интеграции содержания всех образовательных областей;
- центр театрализации и музицирования, оборудование которого позволяет

организовать музыкальную и театрализованную деятельность детей в интеграции с содержанием образовательных областей «Художественно-эстетическое развитие», «Познавательное развитие», «Речевое развитие», «Социально-коммуникативное развитие», «Физическое развитие»;

- центр уединения предназначен для снятия психоэмоционального напряжения воспитанников;

- центр творчества детей, предназначенный для реализации продуктивной деятельности детей (рисование, лепка, аппликация, художественный труд) в интеграции содержания образовательных областей «Художественно-эстетическое развитие», «Речевое развитие», «Познавательное развитие», «Социально-коммуникативное развитие».

Предметно-пространственная среда обеспечивает условия для эмоционального благополучия детей и комфортной работы педагогических и учебно- вспомогательных сотрудников.

В МОУ детский сад № 362 созданы условия для информатизации образовательного процесса. Для этого в групповых и прочих помещениях в наличии оборудование для использования информационно-коммуникационных технологий в образовательном процессе.

### **3.3 Материально - техническое обеспечение Программы, обеспеченность методическими материалами и средствами обучения и воспитания**

В МОУ детский сад № 362 созданы материально-технические условия, обеспечивающие:

1. Возможность достижения обучающимися планируемых результатов освоения Программы образования;

2. Выполнение требований санитарно-эпидемиологических правил и нормативов: к условиям размещения организаций, осуществляющих образовательную деятельность; оборудованию и содержанию территории;

помещениям, их оборудованию и содержанию; естественному и искусственному освещению помещений; отоплению и вентиляции;

водоснабжению и канализации; организации питания;

медицинскому обеспечению;

приему детей в организации, осуществляющие образовательную деятельность; организации режима дня;

организации физического воспитания; личной гигиене персонала;

3. Выполнение требований пожарной безопасности и электробезопасности;

4. Выполнение требований по охране здоровья обучающихся и охране труда работников;

5. Возможность для беспрепятственного доступа обучающихся с ОВЗ, в том числе детей-инвалидов к объектам инфраструктуры Организации.

При создании материально-технических условий для детей с ОВЗ учитываются особенности их физического и психического развития.

МОУ детский сад № 362 оснащена полным набором оборудования для различных видов детской деятельности в помещении и на участке, игровыми и физкультурными площадками, озелененной территорией.

В МОУ детский сад № 362 есть всё необходимое для всех видов воспитательной и образовательной деятельности обучающихся (в том числе детей с ОВЗ и детей-инвалидов), педагогической, административной и хозяйственной деятельности оснащение и оборудование:

учебно-методическое сопровождение Программы;

помещения для занятий и проектов, обеспечивающие образование детей через игру, общение, познавательно-исследовательскую деятельность и другие формы активности ребенка с участием взрослых и других детей;



оснащение предметно-развивающей среды, включающей средства обучения и воспитания, подобранные в соответствии с возрастными и индивидуальными особенностями детей дошкольного возраста, содержания Программы образования;

мебель, техническое оборудование, спортивный и хозяйственный инвентарь, инвентарь для художественного, театрального, музыкального творчества, музыкальные инструменты; административные помещения, методический кабинет; помещения для занятий специалистов (логопед, педагог-дефектолог, педагог-психолог); помещения, обеспечивающие охрану и укрепление физического и психологического здоровья, в том числе медицинский кабинет; оформленная территория Организации.

**Учебно-методическое сопровождение программы:  
Методические пособия для решения задач образовательной области  
«Социально-коммуникативное развитие:**

***Игровая деятельность***

1. Юзбекова Е.А. Ступеньки творчества – М. Линка-Пресс 2016г.
2. Артемова Л.В. «Окружающий мир в дидактических играх дошкольников» М: Просвещение 1992г – 96с.
3. Губанова Н.Ф. Развитие игровой деятельности. Система работы во второй младшей группе детского сада. – М.: МОЗАИКА-СИНТЕЗ, 2014. – 128с.
4. Краснощекова Н.В. « Сюжетно-ролевые игры для детей дошкольного возраста» (Школа развития), Ростов н/Д: издательство «Феникс» 2016г – 251с.
5. Комратова Н.Г. Грибова Л.Ф. Социально-нравственное воспитание детей 3-4 лет. Игровая и продуктивная деятельность. М.Сфера. 2005
6. Губанова Н. Ф. Игровая деятельность в детском саду. - М.: Мозаика-Синтез 2014.
7. Губанова Н. Ф. Развитие игровой деятельности. Система работы в первой младшей группе детского сада. - М.: Мозаика-Синтез, 2016
8. Губанова Н. Ф. Развитие игровой деятельности. Система работы во второй младшей группе детского сада. - М.: Мозаика-Синтез, 2014
9. Губанова Н. Ф. Развитие игровой деятельности. Система работы в средней группе детского сада. - М.: Мозаика-Синтез, 2014.
10. Петрова В. И., Стульник Т.Д. Нравственное воспитание в детском саду.-М.: МОЗАИКА-СИНТЕЗ, 2014.

***Трудовая деятельность. Формирование основ безопасного поведения в быту, социуме, природе. Патриотическое воспитание.***

1. Степаненкова Э.Я., Филенко М.Ф. Дошкольникам о правилах дорожного движения: Пособие для воспитателя детского сада. – 3-е изд., испр. – М.: Просвещение, 2014.
2. К.Ю. Белая, В.Н. Зимонина, Л.А. Кондрыкинская, Л.В. Куцакова «Как обеспечить безопасность дошкольников» С-Пб.: «Детство – Пресс.2016 г.
3. О.Л. Князева «Безопасность. Ребёнок в городе»
4. Программа «Светофор» - Т. И. Данилова, - М.: Скрипторий 2014г
5. Шорыгина Т.А. Беседы о правилах пожарной безопасности Москва «ТЦ Сфера» 2014г
6. Ребенок на улице – Л. А. Вдовиченко, – М.: Книголюб 2014г.
7. Твоя безопасность – К. Ю. Белая, В. Н. Зимонина, Л. А. Кондрыкинская -М.Скрипторий 2003 2014г
8. Безопасность – Н. Н. Авдеева, О. Л. Князева, Р. Б. Стеркина, С-Пб «Детство – Пресс.2016г.
9. Т.А. Шорыгина Безопасность для малышей – М.: Книголюб 2016 г.
10. Саулина Т.Ф. Три сигнала светофора. Ознакомление дошкольников с правилами дорожного движения. Для детей 5-7 лет. М. Мозаика-Синтез.2005.
11. Комратова Н.Г. Грибова Л.Ф. Социально-нравственное воспитание детей 3-4 лет. Игровая и продуктивная деятельность. М.Сфера. 2005

12. Козлова С.А. «Я – человек» - программа социального развития ребёнка, М.: «Просвещение» 2016г.
13. Зацепина М. Б. Дни воинской славы. Патриотическое воспитание дошкольников. - М.: Мозаика-Синтез, 2014.
14. Куцакова Л. В. Творим и мастерим. Ручной труд в детском саду и дома.- М.: Мозаика-Синтез, 2016.
15. Петрова В. И., Стульник Т.Д. Нравственное воспитание в детском саду.- М.: МОЗАИКА-СИНТЕЗ, 2014.
16. Петрова В. И., Стульник Т. Д. Этические беседы с детьми 4-7 лет. - М.: - Мозаика-Синтез, 2016
17. В.Г. Алямовская, К.Ю. Белая «Беседы о поведении ребёнка за столом» - М., Творческий центр Сфера 2015г.
18. Комарова Т. С, Куцакова Л. В., Павлова Л. Ю. Трудовое воспитание в детском саду. - М., Творческий центр Сфера 2015г. М.; Мозаика-Синтез.
19. Куцакова Л. В. Нравственно-трудовое воспитание в детском саду, - М.: Мозаика-Синтез, 2016.

### **Парциальные программы и методические пособия: СОЦИАЛЬНО-КОММУНИКАТИВНОЕ РАЗВИТИЕ**

Перечень пособий, дополняющих и обновляющих содержание образовательной области в соответствии с задачами и планируемыми результатами Программы:

- ребёнок проявляет положительное отношение к миру, разным видам труда, другим людям и самому себе;
- у ребёнка выражено стремление заниматься социально значимой деятельностью;
- ребёнок способен к осуществлению социальной навигации как ориентации в социуме и соблюдению правил безопасности в реальном и цифровом взаимодействии;
- ребёнок способен понимать свои переживания и причины их возникновения, регулировать свое поведение и осуществлять выбор социально одобряемых действий в конкретных ситуациях, обосновывать свои ценностные ориентации; ребёнок стремится сохранять позитивную самооценку

1. Стеркина Р.Б., Князева О.Л., Авдеева Н.Н. Безопасность. Учебное пособие по основам безопасности жизнедеятельности детей старшего дошкольного возраста М. АСТ 1998
2. Комарова Т.С., Куцакова Л.В., Павлова Л.Ю. Трудовое воспитание в детском саду М. Мозаика- Синтез 2005
3. Иванова Н.Ф. «Мне не страшен серый волк» по преодолению тревожности и страхов у детей Старшего дошкольного возраста 6-8 лет
4. Иванова Н.Ф. «Лесная школа» «Система коррекционной работы по преодолению тревожности и страхов у младших дошкольников» 6-8 лет
5. Семенака С.И. «Уроки доброты» для детей 5-7лет. М: АРКТИ, 2002
6. Костина Л.М. «Игровая терапия с тревожными детьми» СПб.: Речь, 2001г.
7. Альбьева Е.А. «Психогимнастика в детском саду» ТЦ Сфера 2003
8. Иванова Н.Ф. «Удивляюсь, злюсь, боюсь, хвастаюсь и радуюсь» М.: Генезис 2000

### **Методические пособия для решения задач образовательной области «Познавательное развитие»**

#### ***Формирование элементарных математических представлений***

1. Помораева И. А., Позина В. А. Формирование элементарных математических представлений (для всех возрастных групп), М.; Мозаика-Синтез, 2015.

2. Помораева И. А., Позина В. А. Занятия по формированию элементарных математических представлений в подготовительной к школе группе детского сада. М.; Мозаика-Синтез, 2015.
3. Новикова В.П. Математика в детском саду. Сценарии занятий. М.; Мозаика-Синтез, 2012.

### ***Формирование целостной картины мира***

1. Дыбина О. Б. Предметный мир как средство формирования творчества детей. - М., 2012.
2. Дыбина О. Б. Что было до... Игры-путешествия в прошлое предметов. — М., 2014.
3. Дыбина О. Б. Предметный мир как источник познания социальной действительности. - Самара, 1997.
4. Дыбина О. Б. Занятия по ознакомлению с окружающим миром во второй младшей группе детского сада. Конспекта занятий. — М.; Мозаика-Синтез, 2014.
5. Дыбина О. Б. Занятия по ознакомлению с окружающим миром в средней группе детского сада. Конспекты занятий. М.: Мозаика-Синтез, 2014
6. Ривина Е. К. Знакомим дошкольников с семьей и родословной. - М.: Мозаика-Синтез, 2014
7. Соломенникова О. А. Экологическое воспитание в детском саду. - М.: Мозаика-Синтез, 2005
8. Соломенникова О. А. Занятия по формированию элементарных экологических представлений в первой младшей группе детского сада. М.: МОЗАИКА-СИНТЕЗ, 2014.
9. Соломенникова О. А. Занятия по формированию элементарных экологических представлений во второй младшей группе детского сада. М.: МОЗАИКА-СИНТЕЗ, 2014.
10. Соломенникова О. А. Занятия по формированию элементарных экологических представлений. М.: МОЗАИКА-СИНТЕЗ, 2014.

## ПОЗНАВАТЕЛЬНОЕ РАЗВИТИЕ

Перечень пособий, дополняющих и обновляющих содержание образовательной области в соответствии с задачами и планируемыми результатами Программы:

- ребёнок способен применять в жизненных и игровых ситуациях знания о количестве, форме, величине предметов, пространстве и времени, умения считать, измерять, сравнивать, вычислять и тому подобное
- ребёнок имеет разнообразные познавательные умения: определяет противоречия, формулирует задачу исследования, использует разные способы и средства проверки предположений: сравнение с эталонами, классификацию, систематизацию, некоторые цифровые средства и другое;
- ребёнок проявляет любознательность, активно задает вопросы взрослым и сверстникам; интересуется субъективно новым и неизвестным в окружающем мире; способен самостоятельно придумывать объяснения явлениям природы и поступкам людей; склонен наблюдать, экспериментировать; строить смысловую картину окружающей реальности, использует основные культурные способы деятельности

### ***Математическое развитие***

Перечень вариативных систем, дополняющих и обновляющих содержание образовательной области в соответствии с задачами и планируемыми результатами Программы:

1. Помораева И. А., Позина В. А. Формирование элементарных математических представлений (для всех возрастных групп), М.; Мозаика-Синтез, 2015.

2. Помораева И. А., Позина В. А. Занятия по формированию элементарных математических представлений в подготовительной к школе группе детского сада. М.: Мозаика-Синтез, 2015.
3. Новикова В.П. Математика в детском саду. Сценарии занятий. М.; Мозаика-Синтез, 2012.

### ***Окружающий мир***

Перечень вариативных систем, дополняющих и обновляющих содержание образовательной области в соответствии с задачами планируемыми результатами Программы:

#### ***Формирование целостной картины мира***

1. Дыбина О. Б. Предметный мир как средство формирования творчества детей.- М., 2012.
2. Дыбина О. Б. Что было до... Игры-путешествия в прошлое предметов. — М., 2014.
3. Дыбина О. Б. Предметный мир как источник познания социальной действительности. - Самара, 1997.
4. Дыбина О. Б. Занятия по ознакомлению с окружающим миром во второй младшей группе детского сада. Конспекта занятий. — М.; Мозаика-Синтез, 2014.
5. Дыбина О. Б. Занятия по ознакомлению с окружающим миром в средней группе детского сада. Конспекты занятий. М.: Мозаика-Синтез, 2014
6. Ривина Е. К. Знакомим дошкольников с семьей и родословной. - М.: Мозаика-Синтез, 2014
7. Соломенникова О. А. Экологическое воспитание в детском саду. - М.: Мозаика-Синтез, 2005
8. Соломенникова О. А. Занятия по формированию элементарных экологических представлений в первой младшей группе детского сада. М.: МОЗАИКА-СИНТЕЗ, 2014.
9. Соломенникова О. А. Занятия по формированию элементарных экологических представлений во второй младшей группе детского сада. М.: МОЗАИКА-СИНТЕЗ, 2014.
10. Соломенникова О. А. Занятия по формированию элементарных экологических представлений. М.: МОЗАИКА-СИНТЕЗ, 2014.

#### **Методические пособия для решения задач образовательной области «Речевое развитие»:**

1. Гербова В. В. Развитие речи в детском саду. - М.: Мозаика-Синтез, 2005.
2. Гербова В. В. Занятия по развитию речи в первой младшей группе детского сада. - М.; Мозаика-Синтез, 2016-2014.
3. Гербова В. В. Занятия по развитию речи во второй младшей группе детского сада. - М.: Мозаика-Синтез, 2016-2014.
1. Гербова В. В. Занятия по развитию речи в средней группе детского сада. - М.: Мозаика-Синтез, 2014-2014.
2. Гербова В. В. Занятия по развитию речи в старшей группе детского сада.- М.: Мозаика-Синтез, 2016-2014.
3. Максаков А. И. Правильно ли говорит ваш ребёнок. — М.; Мозаика-Синтез. 2005-2014.
4. Максаков А. И. Воспитание звуковой культуры речи дошкольников,— М.; Мозаика-Синтез, 2005-2014
6. Гербова В.В. Приобщение детей к художественной литературе. — М., 2005.
7. М.Г. Борисенко Конспекты комплексных занятий по сказкам с детьми 2-7 лет, С-Пб.: «Паритет» 2015г.
8. М.Е. Костюк Риторика для дошкольников

9. Книга для чтения в детском саду и дома. Хрестоматия. 2-4 года /Сост. В. В. Гербова, Н.П. Ильчук и др. - М., 2005.
10. Книга для чтения в детском саду и дома. Хрестоматия. 4-5 лет /Сост. В. В. Гербова, Н.П. Ильчук и др. - М., 2005.
11. Книга для чтения в детском саду и дома. Хрестоматия. 5-7 лет /Сост. В. В. Гербова, Н.П. Ильчук и др. — М., 2005.
12. Г.Глинка Буду говорить, читать и писать правильно. СПб.: Питер, 2014.
13. «Программа по развитию речи в детском саду» О.С. Ушакова, А.Г. Арушанова, 2014г. Мозаика-Синтез

## РАЗВИТИЕ РЕЧИ

Перечень вариативных систем, дополняющих и обновляющих содержание образовательной области

в соответствии с задачами Программы:

- ребёнок владеет речью как средством коммуникации,
- ведет диалог со взрослыми и сверстниками,
- использует формулы речевого этикета в соответствии с ситуацией общения,
- владеет коммуникативно-речевыми умениями;
- ребёнок знает и осмысленно воспринимает литературные произведения различных жанров,
- имеет предпочтения в жанрах литературы, проявляет интерес к книгам познавательного характера,
- определяет характеры персонажей, мотивы их поведения, оценивает поступки литературных героев;
- ребёнок правильно, отчетливо произносит все звуки родного языка

1. Гербова В. В. Развитие речи в детском саду. - М.: Мозаика-Синтез, 2005.
2. Гербова В. В. Занятия по развитию речи в первой младшей группе детского сада. - М.: Мозаика-Синтез, 2016-2014.
3. Гербова В. В. Занятия по развитию речи во второй младшей группе детского сада. - М.: Мозаика-Синтез, 2016-2014.
4. Гербова В. В. Занятия по развитию речи в средней группе детского сада. - М.: Мозаика-Синтез, 2014-2014.
5. Гербова В. В. Занятия по развитию речи в старшей группе детского сада.- М.: Мозаика-Синтез, 2016-2014.
6. Максаков А. И. Правильно ли говорит ваш ребёнок. — М.; Мозаика-Синтез. 2005-2014.
7. Максаков А. И. Воспитание звуковой культуры речи дошкольников,— М.; Мозаика-Синтез, 2005-2014
8. Гербова В.В. Приобщение детей к художественной литературе. — М., 2005.
9. М.Г. Борисенко Конспекты комплексных занятий по сказкам с детьми 2-7 лет, С-Пб.: «Паритет» 2015г.
10. М.Е. Костюк Риторика для дошкольников
11. Книга для чтения в детском саду и дома. Хрестоматия. 2-4 года /Сост. В. В. Гербова, Н.П. Ильчук и др. - М., 2005.
12. Книга для чтения в детском саду и дома. Хрестоматия. 4-5 лет /Сост. В. В. Гербова, Н.П. Ильчук и др. - М., 2005.
13. Книга для чтения в детском саду и дома. Хрестоматия. 5-7 лет /Сост. В. В. Гербова, Н.П. Ильчук и др. — М., 2005.
14. Г.Глинка Буду говорить, читать и писать правильно. СПб.: Питер, 2014.
15. «Программа по развитию речи в детском саду» О.С. Ушакова, А.Г. Арушанова, 2014г. Мозаика-Синтез

## **Методические пособия для решения задач образовательной области «Художественно-эстетическое развитие»:**

### ***Изобразительная деятельность***

1. Т. С. Комарова «Детское художественное творчество. Методическое пособие для работы с детьми 2-7 лет» М.: Мозаика – Синтез, 2015 (методическое пособие).
2. Лыкова И.А. Изобразительная деятельность в детском саду: планирование, конспекты занятий, методические рекомендации. Младшая группа. – М.: «КАРАПУЗ-ДИДАКТИКА», 2016.
3. Лыкова И.А. Рисование для самых маленьких. технике рисования. — М.: Мозаика-Синтез, 2014.
4. Комарова Т. С. Занятия по изобразительной деятельности во второй младшей детского сада. Конспекты занятий. — М.: Мозаика-Синтез, 2016-2014.
5. Комарова Т. С. Занятия по изобразительной деятельности в средней группе детского сада. Конспекты занятий. — М.: Мозаика-Синтез, 2016-2014.
6. Комарова Т. С. Занятия по изобразительной деятельности в старшей группе детского сада. Конспекты занятий. — М.: Мозаика-Синтез, 2016-2014.
7. Комарова Т. С. Изобразительная деятельность в детском саду. — М.: Мозаика-Синтез, 2014.
8. Комарова Т. С. Детское художественное творчество. — М.: Мозаика-Синтез, 2014.
9. Комарова Т. С. Школа эстетического воспитания. — М.: Мозаика-Синтез,
10. Комарова Т. С., Савенков А. И. Коллективное творчество дошкольников. М., 2005.
11. Комарова Т. С, Филлипс О. Ю. Эстетическая развивающая среда. — М., 2005
12. Народное искусство в воспитании детей / Под ред. Т. С. Комаровой. - М, 2005.
13. Соломенникова О. А. Радость творчества. Ознакомление детей 5-7 лет с народным искусством. — М.: Мозаика-Синтез, 2005-2014.
14. Чалезова Н. Б. Декоративная лепка в детском саду / Под ред. М. Б. Зацепиной, М., 2005

### ***Конструктивная деятельность***

1. Куцакова Л.В. Конструирование и художественный труд в детском саду. М., ТЦ Сфера, 2005 г.
2. Парамонова Л.А. Детское творческое конструирование. М., 2014 г.
3. Т. С. Комарова «Детское художественное творчество. Методическое пособие для работы с детьми 2-7 лет» М.: Мозаика – Синтез, 2015 (методическое пособие).
4. Комарова Т. С. Детское художественное творчество. — М.: Мозаика-Синтез, |К-2014.

### ***Музыкальная деятельность***

1. Зацепина М. Б. Музыкальное воспитание в детском саду. — М.: Мозаика-Синтез, 2005
2. Зацепина М. Б. Культурно-досуговая деятельность. — М., 2004.
3. Зацепина М. Б. Культурно-досуговая деятельность в детском саду. — М.: Мозаика-Синтез, 2005
4. Зацепина М. Б., Антонова Т. В. Народные праздники в детском саду. — М.: Мозаика-Синтез, 2014.
5. Сауко Т., Буренина Л. «Топ – хлоп, малыши!» - программа музыкально – ритмического развития детей 2-3 лет. / СПб: Детство-Пресс, 2005
6. Костина, Э.П. Программа музыкального образования детей раннего и дошкольного возраста «Камертон» -М. «Просвещение» 2015г-2014г.-222 с.

7. Каплунова, И., И.Новооскольцева, И., Алексеева, И., «Топ-топ, каблучок» Издательство «Композитор» Санкт-Петербург 2005 – 84 с.
8. А.Е.Чибрикова-Луговская «Ритмика» Методическое пособие. –М., Издательский дом «Дрофа» 1998 г
9. Зацепина М.Б. Музыкальное воспитание в детском саду. – М.: Мозаика-Синтез. 2005г
10. Зацепина М.Б. Культурно-досуговая деятельность.-М.: Мозаика-Синтез. 2004г.
11. Зацепина М.Б., Антонова Т.В. Праздники и развлечения в детском саду. – М.: МОЗАИКА-СИНТЕЗ, 2014г.
12. С.И.Мерзлякова «Фольклор-музыка-театр» М; 2003. - 2011 с.
13. Мерзлякова С.И., Комалькова Е.Ю. Фольклорные праздники для детей дошкольного и младшего школьного возраста -М., «Владос» 2001г.
14. Зарецкая Н.В. Календарные музыкальные праздники для детей раннего и младшего дошкольного возраста –М.:Айрис-пресс 2003г.-136с.
15. Зарецкая Н.В. Календарные музыкальные праздники для детей старшего дошкольного возраста –М.:Айрис-пресс 2004г.-180с.
16. Зарецкая Н.В. Праздники и развлечения для детей младшего дошкольного возраста – М.:Айрис-пресс 2004г.-180с.
1. Зарецкая Н.В. Сценарии праздников для детского сада –М.:Айрис-пресс 2015г.-205с.
2. Алпарова Н.Н., Николаев В.А. Сусидко И.П. Музыкально-игровой материал «Осень золотая»- М., «Владос» 2000г.-142с.
3. Кутузова И.А., Кудрявцева А.А. Музыкальные праздники в детском саду. –М., «Просвещение» 2005г.- 70с.

### ХУДОЖЕСТВЕННО-ЭСТЕТИЧЕСКОЕ РАЗВИТИЕ

Перечень вариативных систем, дополняющих и обновляющих содержание образовательной области в соответствии с задачами и планируемыми результатами ФОП ДО:

- ребёнок владеет умениями, навыками и средствами художественной выразительности в различных видах деятельности и искусства; использует различные технические приемы в свободной художественной деятельности
- ребёнок участвует в создании индивидуальных и коллективных творческих работ, тематических композиций к праздничным утренникам и развлечениям, художественных проектах
- ребёнок самостоятельно выбирает технику и выразительные средства для наиболее точной передачи образа и своего замысла, способен создавать сложные объекты и композиции, преобразовывать и использовать с учётом игровой ситуации



### **Методические пособия для решения задач образовательной области «Физическое развитие»:**

#### *Двигательная деятельность*

1. Пензулаева Л.И. Оздоровительная гимнастика для детей дошкольного возраста (3-7 лет). - М.: Мозаика-Синтез, 2014
2. Пензулаева Л.И. Подвижные игровые упражнения для детей 3-5 лет Л.Г. Голубева. Гимнастика и массаж для самых маленьких. / М.: Мозаика-Синтез, 2012.
3. Синкевич Е. А. Физкультура для малышей. /СПб.: 2011
4. Пензулаева Л.И. Физкультурные занятия с детьми 2 – 7 лет. Программа и методические рекомендации/ М, Мозаика – Синтез, 2014
5. Пензулаева Л. И. Физкультурные занятия в детском саду. Вторая младшая группа. — М.:Мозаика-Синтез, 2016 г.

6. Пензулаева Л. И. Физкультурные занятия в детском саду. Средняя группа.-М.: Мозаика-Синтез, 2016
7. Пензулаева Л.И. Физкультурные занятия в детском саду. Старшая группа. - М.: МОЗАИКА-СИНТЕЗ, 2016.
8. Степаненкова Э. Я. Методика физического воспитания. - М.: Мозаика-Синтез, 2016.
9. Степаненкова Э. Я. Методика проведения подвижных игр. - М.: Мозаика-Синтез, 2014
10. Степаненкова Э. Я. Физическое воспитание в детском саду, - М.: Мозаика-Синтез, 2014
11. С.Н. Теплюк « Занятия на прогулке с малышами» /Мозаика-Синтез М.; 2016.
12. Кузнецова М.Н., Саулина Т.В. «Здоровый дошкольник: Социально-оздоровительная технология 21 века», М.; Просвещение, 2014.
13. Новикова И. М. Формирование представлений о здоровом образе жизни у дошкольников. - М.; Мозаика-Синтез, 2016.
14. Пензулаева Л. И. Оздоровительная гимнастика для детей 3-7 лет. — М.: Мозаика-Синтез, 2014.

### 3.4. Перечень литературных, музыкальных, художественных, анимационных произведений для реализации Программы

<u>2 м. – 2 года</u>	<u>2-3 года</u>	<u>3-4 года</u>	<u>4-5 лет</u>	<u>5-6 лет</u>	<u>6-8 лет</u>
					

Цифровой каталог произведений размещен по ссылке: <https://drive.google.com/drive/folders/1RhVrasAHirvYT>.

### 3.5. Кадровые условия реализации Программы

Реализация Федеральной программы обеспечивается квалифицированными педагогическими работниками,

Необходимым условием является непрерывное сопровождение Федеральной программы педагогическими и учебно-вспомогательными работниками в течение всего времени ее реализации в Организации или в дошкольной группе.

Квалификация педагогических и учебно-вспомогательных работников должна соответствовать квалификационным характеристикам, установленным в Едином квалификационном справочнике должностей руководителей, специалистов и служащих, раздел "Квалификационные характеристики должностей работников образования", утвержденном приказом Министерства здравоохранения и социального развития Российской Федерации от 26 августа 2010 г. № 761н.

Реализация образовательной программы ДО обеспечивается руководящими, педагогическими, учебно-вспомогательными, административно-хозяйственными работниками образовательной организации, а также медицинскими и иными работниками, выполняющими вспомогательные функции. Организация самостоятельно устанавливает штатное расписание, осуществляет прием на работу работников, заключение с ними и расторжение трудовых договоров, распределение должностных обязанностей, создание условий и организацию методического и



психологического сопровождения педагогических работников. Руководитель организации вправе заключать договора гражданско-правового характера и совершать иные действия в рамках своих полномочий.

При работе с детьми с ОВЗ в группах комбинированной или компенсирующей направленности, дополнительно предусмотрены должности педагогических и иных работников, в соответствии с «Порядком организации и осуществления образовательной деятельности по основным общеобразовательным программам – образовательным программам дошкольного образования», утвержденным Приказом Министерства просвещения Российской Федерации от 31 июля 2020 г. № 373.

В целях эффективной реализации Федеральной программы созданы условия для профессионального развития педагогических и руководящих кадров, в т.ч. реализации права педагогических работников на получение дополнительного профессионального образования не реже одного раза в три года за счет средств Организации.

### 3.6. Режим и распорядок дня в дошкольных группах

Режим дня представляет собой рациональное чередование отрезков сна и бодрствования в соответствии с физиологическими обоснованиями, обеспечивает хорошее самочувствие и активность ребенка, предупреждает утомляемость и перевозбуждение.

Режим и распорядок дня устанавливается с учетом санитарно-эпидемиологических требований, условий реализации Программы, потребностей участников образовательных отношений.

Основными компонентами режима в МОУ детский сад № 362 являются: сон, пребывание на открытом воздухе (прогулка), образовательная деятельность, игровая деятельность и отдых по собственному выбору (самостоятельная деятельность), прием пищи, личная гигиена.

Режим дня должен быть *гибким*, однако неизменными должны оставаться время приема пищи, интервалы между приемами пищи, обеспечение необходимой длительности суточного сна, время отхода ко сну; проведение ежедневной прогулки.

Продолжительность дневной суммарной образовательной нагрузки для детей дошкольного возраста, условия организации образовательного процесса должны соответствовать требованиям, предусмотренным Санитарными правилами и нормами СанПиН 1.2.3685-21 «Гигиенические нормативы и требования к обеспечению безопасности и (или) безвредности для человека факторов среды обитания», утвержденным постановлением Главного государственного санитарного врача Российской Федерации от 28 января 2021 г. № 2, действующим до 1 марта 2027 г. (далее – Гигиенические нормативы), и Санитарными правилами СанПиН 2.4.3648-20 «Санитарно-эпидемиологические требования к организациям воспитания и обучения, отдыха и оздоровления детей и молодежи», утвержденным Постановлением Главного государственного санитарного врача Российской Федерации от 28 сентября 2020 г. № 28 (далее – Санитарно-эпидемиологические требования).

Режим дня строится с учетом сезонных изменений. В теплый период года увеличивается ежедневная длительность пребывания детей на свежем воздухе, образовательная деятельность переносится на прогулку (при наличии условий). Согласно пункту 185 Гигиенических нормативов при температуре воздуха ниже минус 15 °С и скорости ветра более 7 м/с продолжительность прогулки для детей до 7 лет сокращают. При осуществлении режимных моментов необходимо учитывать также индивидуальные особенности ребенка (длительность сна, вкусовые предпочтения, характер, темп деятельности и т.д.).

Режим питания зависит от длительности пребывания детей в ДОО и

регулируется СанПиН 2.3/2.4.3590-20 «Санитарно-эпидемиологические требования к организации общественного питания населения», утвержденным Постановлением Главного государственного санитарного врача Российской Федерации от 27 октября 2020 года № 32 (далее – СанПиН по питанию).

Согласно пункту 183 Гигиенических нормативов Организация может корректировать режим дня в зависимости от типа организации и вида реализуемых образовательных программ, сезона года.

### РЕЖИМ ДНЯ РАННЯЯ ГРУППА (1-3 года)

Мероприятия	Время	Минуты
Прием, осмотр, самостоятельная деятельность, игры, утренняя гимнастика	7 <sup>00</sup> – 8 <sup>00</sup>	1 ч 00 мин
Подготовка к завтраку, завтрак	8 <sup>00</sup> – 8 <sup>45</sup>	45 мин
Подготовка к занятиям	8 <sup>45</sup> – 9 <sup>00</sup>	15 мин
Занятия в игровой форме (включая перерыв)	9 <sup>00</sup> – 9 <sup>30</sup>	30 мин
Самостоятельная деятельность, игры	9 <sup>30</sup> – 10 <sup>00</sup>	30 мин
Подготовка к 2 завтраку, 2 завтрак	10 <sup>00</sup> – 10 <sup>20</sup>	20 мин
Подготовка к прогулке, прогулка, двигательная активность, возвращение с прогулки	10 <sup>20</sup> – 11 <sup>40</sup>	1 ч 20 мин
Подготовка к обеду, обед	11 <sup>40</sup> – 12 <sup>10</sup>	30 мин
Подготовка ко сну, сон	12 <sup>10</sup> – 14 <sup>50</sup>	2 ч 40 мин
Постепенный подъем, воздушные ванны, закаливающие процедуры	14 <sup>50</sup> – 15 <sup>05</sup>	15 мин
Подготовка к уплотненному полднику, уплотненный полдник	15 <sup>05</sup> – 15 <sup>35</sup>	30 мин
Самостоятельная и познавательная-исследовательская деятельность	15 <sup>35</sup> – 16 <sup>30</sup>	55 мин
Прогулка, двигательная деятельность, уход домой	16 <sup>30</sup> – 19 <sup>00</sup>	2 ч 30 мин
<i>Продолжительность сна детей в детском саду</i>		<i>2 ч 40 мин</i>
<i>Продолжительность прогулки детей в детском саду</i>		<i>3 ч 50 мин</i>
<i>Продолжительность самостоятельной деятельности детей в детском саду</i>		<i>2 ч 20 мин</i>
<i>Образовательная деятельность</i>		<i>30 мин</i>

### Теплый период года

Мероприятия	Время проведения
Прием детей, игры, утренняя гимнастика, прогулка	07.00-08.15
Подготовка к завтраку, завтрак	08.15-08.55
Игры, самостоятельная деятельность, подготовка к прогулке	08.55-09.35
Прогулка. Игры, наблюдения, самостоятельная деятельность, воздушные и солнечные процедуры.	09.35-10.15
Подготовка ко 2 завтраку, завтрак	10.15-10.45
Прогулка. Игры, наблюдения, самостоятельная деятельность, воздушные и солнечные процедуры.	10.45- 11.35
Возвращение с прогулки, водные процедуры, закаливание	11.35-12.00

Подготовка к обеду, обед	12.00-12.40
Подготовка ко сну. Дневной сон	12.40-15.00
Постепенный подъем, закаливание, полдник	15.00-15.35
Самостоятельная деятельность, игры	15.35-16.15
Подготовка к ужину. Ужин.	16.15-16.35
Подготовка к прогулке, прогулка, самостоятельная деятельность детей, уход детей домой	16.35-18.30 (19.00)

**РЕЖИМ ДНЯ**  
**холодный период года**  
**ВТОРАЯ МЛАДШАЯ ГРУППА (3-4 года)**

Мероприятия	Время	Минуты
Прием, осмотр, самостоятельная деятельность, игры, утренняя гимнастика	7 <sup>00</sup> – 8 <sup>10</sup>	50 мин.
Подготовка к завтраку, завтрак	8 <sup>10</sup> – 8 <sup>30</sup>	20 минут
Подготовка к занятиям	8 <sup>30</sup> – 9 <sup>00</sup>	30 минут
Занятия в игровой форме	9 <sup>00</sup> – 9 <sup>40</sup>	40 минут
Самостоятельная деятельность, игры	9 <sup>40</sup> – 10 <sup>10</sup>	30 минут
Подготовка к 2 завтраку, 2 завтрак	10 <sup>10</sup> – 10 <sup>20</sup>	10 минут
Подготовка к прогулке, прогулка, двигательная активность, возвращение с прогулки	10 <sup>20</sup> – 12 <sup>00</sup>	1 ч 40 мин
Подготовка к обеду, обед	12 <sup>00</sup> – 12 <sup>30</sup>	30 минут
Подготовка ко сну, сон	12 <sup>30</sup> – 15 <sup>00</sup>	2 ч 30 мин
Постепенный подъем, воздушные ванны, закаливающие процедуры	15 <sup>00</sup> – 15 <sup>17</sup>	17 минут
Подготовка к уплотненному полднику, уплотненный полдник	15 <sup>17</sup> – 15 <sup>32</sup>	15 минут
Самостоятельная и познавательная-исследовательская деятельность	15 <sup>32</sup> – 16 <sup>28</sup>	56 минут
Прогулка, двигательная деятельность, уход домой	16 <sup>28</sup> – 19 <sup>00</sup>	2 ч 32 мин
<i>Продолжительность сна детей в детском саду</i>		<i>2 ч 30 мин</i>
<i>Продолжительность прогулки детей в детском саду</i>		<i>4 часа 12 мин</i>
<i>Продолжительность самостоятельной деятельности детей в детском саду</i>		<i>2 ч 16 мин</i>
<i>Образовательная деятельность</i>		<i>40 мин</i>

**теплый период года**  
**ВТОРАЯ МЛАДШАЯ ГРУППА (3-4 года)**

Мероприятия	Время	Минуты
Прием на улице, осмотр, игры, утренняя гимнастика	7 <sup>00</sup> – 8 <sup>35</sup>	1 ч 35 мин.
Подготовка к завтраку, завтрак	8 <sup>35</sup> – 8 <sup>55</sup>	20 минут
Самостоятельная деятельность, игры	8 <sup>55</sup> – 10 <sup>35</sup>	1 ч 40 мин
Подготовка к 2 завтраку, 2 завтрак	10 <sup>35</sup> – 10 <sup>45</sup>	10 минут

Подготовка к прогулке, прогулка, двигательная активность	10 <sup>45</sup> – 11 <sup>55</sup>	1 ч 10 мин
Возвращение с прогулки, гигиенические процедуры	11 <sup>55</sup> – 12 <sup>15</sup>	20 минут
Подготовка к обеду, обед	12 <sup>10</sup> - 12 <sup>35</sup>	25 минут
Подготовка ко сну, сон	12 <sup>35</sup> – 15 <sup>05</sup>	2 ч 30 мин
Постепенный подъем, воздушные ванны, закаливающие процедуры	15 <sup>05</sup> – 15 <sup>20</sup>	15 минут
Самостоятельная деятельность	15 <sup>20</sup> – 15 <sup>40</sup>	20 минут
Подготовка к уплотненному полднику, уплотненный полдник	15 <sup>35</sup> - 15 <sup>55</sup>	20 минут
Самостоятельная и познавательно-исследовательская деятельность	15 <sup>50</sup> - 16 <sup>35</sup>	45 минут
Прогулка, двигательная деятельность, уход домой	16 <sup>35</sup> - 19 <sup>00</sup>	2 ч 25 мин
<i>Продолжительность сна детей в детском саду</i>		<i>2 ч 30 мин</i>
<i>Продолжительность прогулки детей в детском саду</i>		<i>5 ч 10 мин</i>
<i>Продолжительность самостоятельной деятельности детей в детском саду</i>		<i>3 часа</i>

**РЕЖИМ ДНЯ**  
**холодный период года**  
**СРЕДНЯЯ ГРУППА (4-5 года)**

<b>Мероприятия</b>	<b>Время</b>	<b>Минуты</b>
Прием, осмотр, самостоятельная деятельность утренняя гимнастика	7 <sup>00</sup> – 8 <sup>25</sup>	1 ч 25 мин
Подготовка к завтраку, завтрак	8 <sup>25</sup> – 8 <sup>45</sup>	20 мин
Подготовка к занятиям	8 <sup>45</sup> – 9 <sup>00</sup>	15 мин
Занятия в игровой форме (включая перерыв)	9 <sup>00</sup> – 10 <sup>00</sup>	1 ч 00 мин
Самостоятельная деятельность	10 <sup>00</sup> – 10 <sup>15</sup>	15 мин
Подготовка к 2 завтраку, 2 завтрак	10 <sup>15</sup> – 10 <sup>30</sup>	15 мин
Подготовка к прогулке, прогулка, двигательная активность, возвращение с прогулки	10 <sup>30</sup> – 12 <sup>05</sup>	1 ч 35 мин
Подготовка к обеду, обед	12 <sup>05</sup> – 12 <sup>30</sup>	25 мин
Подготовка ко сну, сон	12 <sup>30</sup> – 15 <sup>00</sup>	2 ч 30 мин
Постепенный подъем, воздушные ванны, водные процедуры	15 <sup>00</sup> – 15 <sup>20</sup>	20 мин
Подготовка к уплотненному полднику, уплотненный полдник	15 <sup>20</sup> – 15 <sup>45</sup>	25 мин
Самостоятельная, двигательная деятельность	15 <sup>45</sup> - 16 <sup>35</sup>	50 мин
Прогулка, двигательная деятельность, уход домой	16 <sup>35</sup> – 19 <sup>00</sup>	2 ч 25 мин
<i>Продолжительность сна детей в детском саду</i>		<i>2 ч 30 мин</i>
<i>Продолжительность прогулки детей в детском саду</i>		<i>4 ч 00 мин</i>
<i>Продолжительность самостоятельной деятельности детей в детском саду</i>		<i>2 ч 30 мин</i>
<i>Образовательная деятельность</i>		<i>60 мин</i>

**теплый период года**  
**СРЕДНЯЯ ГРУППА (4-5 года)**

<b>Мероприятия</b>	<b>Время</b>	<b>Минуты</b>
Прием на улице, осмотр, игры, утренняя гимнастика	7 <sup>00</sup> – 8 <sup>35</sup>	1 ч 35 мин.
Подготовка к завтраку, завтрак	8 <sup>35</sup> - 8 <sup>55</sup>	20 минут

Самостоятельная деятельность, игры	8 <sup>55</sup> - 10 <sup>35</sup>	1 ч 40 мин
Подготовка к 2 завтраку, 2 завтрак	10 <sup>35</sup> - 10 <sup>45</sup>	10 минут
Подготовка к прогулке, прогулка, двигательная активность	10 <sup>45</sup> - 12 <sup>20</sup>	1 ч 10 мин
Подготовка к прогулке, прогулка, двигательная активность, возвращение с прогулки	10 <sup>45</sup> - 12 <sup>20</sup>	1 ч 35 мин
Подготовка к обеду, обед	12 <sup>20</sup> - 12 <sup>45</sup>	25 минут
Подготовка ко сну, сон	12 <sup>45</sup> - 15 <sup>10</sup>	2 ч 25 мин
Постепенный подъем, воздушные ванны, водные процедуры	15 <sup>10</sup> - 15 <sup>20</sup>	10 минут
Самостоятельная деятельность	15 <sup>20</sup> - 15 <sup>40</sup>	20 минут
Подготовка к уплотненному полднику, уплотненный полдник	15 <sup>40</sup> - 15 <sup>55</sup>	15 минут
Самостоятельная, двигательная деятельность	15 <sup>55</sup> - 16 <sup>35</sup>	40 минут
Прогулка, двигательная деятельность, уход домой	16 <sup>35</sup> - 17 <sup>30</sup>	2 ч 25 мин
Прогулка с родителями	17 <sup>30</sup> - 19 <sup>00</sup>	
<i>Продолжительность сна детей в детском саду</i>		<i>2 ч 30 мин</i>
<i>Продолжительность прогулки детей в детском саду</i>		<i>5 ч 10 мин</i>
<i>Продолжительность самостоятельной деятельности детей в детском саду</i>		<i>3 ч 50 мин</i>

**РЕЖИМ ДНЯ**  
**холодный период года**  
**СТАРШАЯ ГРУППА (5-6 лет)**

<b>Мероприятия</b>	<b>Время</b>	<b>Минуты</b>
Прием, осмотр, самостоятельная деятельность, игры, утренняя гимнастика	7 <sup>00</sup> - 8 <sup>20</sup>	1 ч 20 мин
Подготовка к завтраку, завтрак	8 <sup>20</sup> - 8 <sup>40</sup>	20 мин
Подготовка к занятиям	8 <sup>40</sup> - 9 <sup>00</sup>	20 мин
Занятие в игровой форме ( <i>включая перерыв</i> )	9 <sup>00</sup> - 10 <sup>35</sup>	1ч 35 мин
Подготовка к 2 завтраку, 2 завтрак	10 <sup>35</sup> - 10 <sup>45</sup>	10 мин
Подготовка к прогулке, прогулка, двигательная активность, возвращение с прогулки	10 <sup>45</sup> - 12 <sup>20</sup>	1 ч 35 мин
Подготовка к обеду, обед	12 <sup>20</sup> - 12 <sup>45</sup>	25 мин
Подготовка ко сну, сон	12 <sup>45</sup> - 15 <sup>00</sup>	2 ч 15 мин
Постепенный подъем, воздушные ванны, водные процедуры	15 <sup>00</sup> - 15 <sup>15</sup>	15 мин
Самостоятельная, двигательная деятельность	15 <sup>15</sup> - 15 <sup>30</sup>	15 мин
Подготовка к уплотненному полднику, уплотненный полдник	15 <sup>30</sup> - 15 <sup>50</sup>	20 мин
Занятия, кружковая работа, коррекционная работа с детьми, самостоятельная деятельность	15 <sup>50</sup> - 16 <sup>15</sup>	25 мин
Самостоятельная, двигательная деятельность	16 <sup>15</sup> - 16 <sup>50</sup>	35 мин
Прогулка, двигательная деятельность, уход домой	16 <sup>50</sup> - 19 <sup>00</sup>	2 ч 10 мин
<i>Продолжительность сна детей в детском саду</i>		<i>2 ч 15 мин</i>
<i>Продолжительность прогулки детей в детском саду</i>		<i>3 часа 45 мин</i>

<i>Продолжительность самостоятельной деятельности детей в детском саду</i>	<i>2 ч 10 мин</i>
<i>Образовательная деятельность</i>	<i>75 мин</i>

**теплый период года  
СТАРШАЯ ГРУППА (5-6 лет)**

<b>Мероприятия</b>	<b>Время</b>	<b>Минуты</b>
Прием, осмотр, самостоятельная деятельность, игры, утренняя гимнастика	7 <sup>00</sup> – 8 <sup>35</sup>	1 ч 35 мин.
Подготовка к завтраку, завтрак	8 <sup>35</sup> - 8 <sup>55</sup>	20 минут
Самостоятельная деятельность	8 <sup>25</sup> - 10 <sup>40</sup>	15 минут
Подготовка к 2 завтраку, 2 завтрак	10 <sup>40</sup> – 10 <sup>50</sup>	10 минут
Подготовка к прогулке, прогулка, двигательная активность, возвращение с прогулки	10 <sup>50</sup> - 12 <sup>20</sup>	1 ч 30 мин
Подготовка к обеду, обед	12 <sup>20</sup> – 12 <sup>45</sup>	25 минут
Подготовка ко сну, сон	12 <sup>45</sup> – 15 <sup>00</sup>	2 ч 15 мин
Постепенный подъем, воздушные ванны, водные процедуры	15 <sup>00</sup> – 15 <sup>15</sup>	15 минут
Самостоятельная, двигательная деятельность	15 <sup>15</sup> - 15 <sup>35</sup>	20 минут
Подготовка к уплотненному полднику, уплотненный полдник	15 <sup>35</sup> - 15 <sup>50</sup>	15 минут
Занятия , кружковая работа, коррекционная работа с детьми, самостоятельная деятельность	15 <sup>50</sup> - 16 <sup>20</sup>	30 минут
Самостоятельная, двигательная деятельность	16 <sup>20</sup> - 16 <sup>50</sup>	30 минут
Прогулка, двигательная деятельность, уход домой	16 <sup>50</sup> - 19 <sup>00</sup>	2 ч 10 мин
<i>Продолжительность сна детей в детском саду</i>		<i>2 ч 15 мин</i>
<i>Продолжительность прогулки детей в детском саду</i>		<i>3 ч 40 мин</i>
<i>Продолжительность самостоятельной деятельности детей в детском саду</i>		<i>4 ч 50 мин</i>

**РЕЖИМ ДНЯ  
холодный период года  
ПОДГОТОВИТЕЛЬНАЯ ГРУППА компенсирующая, логопедическая  
(6-8 лет)**

<b>Мероприятия</b>	<b>Время</b>	<b>Минуты</b>
Прием, осмотр, самостоятельная деятельность, игры, утренняя гимнастика	7 <sup>00</sup> – 8 <sup>25</sup>	1 ч 25 мин
Подготовка к завтраку, завтрак	8 <sup>25</sup> – 8 <sup>45</sup>	20 мин
Подготовка к занятиям	8 <sup>45</sup> - 9 <sup>00</sup>	15 мин
Занятия в игровой форме ( <i>включая перерыв</i> )	9 <sup>00</sup> – 10 <sup>50</sup>	1 ч 50 мин
Подготовка к 2 завтраку, 2 завтрак	10 <sup>50</sup> - 11 <sup>00</sup>	10 мин
Подготовка к прогулке, прогулка, двигательная активность, возвращение с прогулки	11 <sup>00</sup> – 12 <sup>30</sup>	1 ч 30 мин

Подготовка к обеду, обед	12 <sup>30</sup> – 12 <sup>50</sup>	20 мин
Подготовка ко сну, сон	12 <sup>50</sup> – 15 <sup>00</sup>	2 ч 10 мин
Постепенный подъем, воздушные ванны, водные процедуры	15 <sup>00</sup> – 15 <sup>10</sup>	10 мин
Самостоятельная деятельность	15 <sup>10</sup> – 15 <sup>40</sup>	30 мин
Подготовка к уплотненному полднику, уплотненный полдник	15 <sup>40</sup> - 15 <sup>55</sup>	15 мин
Коррекционная работа с детьми, кружковая работа, самостоятельная деятельность	15 <sup>55</sup> – 16 <sup>25</sup>	30 мин
Самостоятельная, игровая деятельность	16 <sup>25</sup> – 17 <sup>00</sup>	35 мин
Подготовка к прогулке, прогулка, двигательная деятельность, уход домой	17 <sup>00</sup> - 19 <sup>00</sup>	2 ч 00 мин
<i>Продолжительность сна детей в детском саду</i>		<i>2 ч 10 мин.</i>
<i>Продолжительность прогулки детей в детском саду</i>		<i>3 ч 30 мин</i>
<i>Продолжительность самостоятельной деятельности детей в детском саду</i>		<i>3 ч 15 мин</i>
<i>Образовательная деятельность</i>		<i>1 ч 50 мин</i>

**ПОДГОТОВИТЕЛЬНАЯ ГРУППА  
(6-8 лет)**

<b>Мероприятия</b>	<b>Время</b>	<b>Минуты</b>
Прием, осмотр, самостоятельная деятельность, игры, утренняя гимнастика	7 <sup>00</sup> – 8 <sup>25</sup>	1 ч 25 мин
Подготовка к завтраку, завтрак	8 <sup>25</sup> – 8 <sup>45</sup>	20 мин
Подготовка к занятиям	8 <sup>45</sup> - 9 <sup>00</sup>	15 мин
Занятия в игровой форме ( <i>включая перерыв</i> )	9 <sup>00</sup> – 10 <sup>50</sup>	1 ч 50 мин
Подготовка к 2 завтраку, 2 завтрак	10 <sup>50</sup> - 11 <sup>00</sup>	10 мин
Подготовка к прогулке, прогулка, двигательная активность, возвращение с прогулки	11 <sup>00</sup> – 12 <sup>40</sup>	1 ч 40 мин
Подготовка к обеду, обед	12 <sup>40</sup> – 13 <sup>00</sup>	20 мин
Подготовка ко сну, сон	13 <sup>00</sup> – 15 <sup>10</sup>	2 ч 10 мин
Постепенный подъем, воздушные ванны, водные процедуры	15 <sup>10</sup> – 15 <sup>20</sup>	10 мин
Самостоятельная деятельность	15 <sup>20</sup> – 15 <sup>35</sup>	15 мин
Подготовка к уплотненному полднику, уплотненный полдник	15 <sup>35</sup> - 15 <sup>50</sup>	15 мин
Коррекционная работа с детьми, кружковая работа, самостоятельная деятельность	15 <sup>50</sup> – 16 <sup>20</sup>	30 мин
Самостоятельная, игровая деятельность	16 <sup>20</sup> – 17 <sup>00</sup>	40 мин
Подготовка к прогулке, прогулка, двигательная деятельность, уход домой	17 <sup>00</sup> - 19 <sup>00</sup>	2 ч 00 мин
<i>Продолжительность сна детей в детском саду</i>		<i>2 ч 10 мин.</i>

<i>Продолжительность прогулки детей в детском саду</i>	<i>3 ч 40 мин</i>
<i>Продолжительность самостоятельной деятельности детей в детском саду</i>	<i>2 ч 20 мин</i>
<i>Образовательная деятельность</i>	<i>1 ч 50 мин</i>

**теплый период года  
ПОДГОТОВИТЕЛЬНАЯ ГРУППА (6-8 лет)**

<b>Мероприятия</b>	<b>Время</b>	<b>Минуты</b>
Прием, осмотр, самостоятельная деятельность, игры, утренняя гимнастика	7 <sup>00</sup> - 8 <sup>40</sup>	1 ч 40 мин.
Подготовка к завтраку, завтрак	8 <sup>40</sup> - 8 <sup>55</sup>	15 минут
Самостоятельная, игровая деятельность	8 <sup>55</sup> -10 <sup>50</sup>	2 ч 10 мин.
Подготовка к 2 завтраку, 2 завтрак	10 <sup>50</sup> - 11 <sup>00</sup>	10 минут
Подготовка к прогулке, прогулка, двигательная активность, возвращение с прогулки	11 <sup>00</sup> – 12 <sup>35</sup>	1 ч 35 мин
Подготовка к обеду, обед	12 <sup>35</sup> – 12 <sup>55</sup>	20 минут
Подготовка ко сну, сон	12 <sup>55</sup> – 15 <sup>00</sup>	2 часа 05 мин
Постепенный подъем, воздушные ванны, водные процедуры	15 <sup>00</sup> – 15 <sup>10</sup>	10 минут
Самостоятельная деятельность	15 <sup>10</sup> – 15 <sup>35</sup>	25 минут
Подготовка к уплотненному полднику, уплотненный полдник	15 <sup>35</sup> - 15 <sup>50</sup>	15 минут
Кружковая работа, самостоятельная деятельность	15 <sup>50</sup> - 16 <sup>15</sup>	25 минут
Самостоятельная, игровая деятельность	16 <sup>15</sup> - 16 <sup>40</sup>	45 минут
Подготовка к прогулке, прогулка, двигательная деятельность, уход домой	16 <sup>40</sup> - 19 <sup>00</sup>	2 ч 20 мин
<i>Продолжительность сна детей в детском саду</i>		<i>2 часа 05 мин.</i>
<i>Продолжительность прогулки детей в детском саду</i>		<i>3 часа 55 мин</i>
<i>Продолжительность самостоятельной деятельности детей в детском саду</i>		<i>3 часа 20 мин</i>

**Режим питания в зависимости от длительности пребывания детей в ДОО**

Время приема пищи	Приемы пищи в зависимости от длительности пребывания детей в дошкольной организации
	11–12 часов
8.30-9.00	завтрак
10.00-10.20	второй завтрак
12.00-13.00	обед
15.00	полдник
15.30	уплотненный полдник



Организация может самостоятельно принимать решение о наличии второго завтрака и ужина, руководствуясь следующими положениями СанПиН по питанию:

8.1.2.1. При отсутствии второго завтрака калорийность основного завтрака должна быть увеличена на 5% соответственно.

8.1.2.2. При 12-часовом пребывании возможна организация как отдельного полдника, так и «уплотненного» полдника с включением блюд ужина и с распределением калорийности суточного рациона 30%.

Ниже приведены примерные режимы дня для детей разного возраста при 12-часовом пребывании в образовательной организации, составленные с учетом Гигиенических нормативов, СанПиН по питанию. В распорядке учтены требования к длительности режимных процессов (сна, образовательной деятельности, прогулки), количеству, времени проведения и длительности обязательных приемов пищи (завтрака, второго завтрака, обеда, полдника, ужина).

Согласно пункту 2.10 Санитарно-эпидемиологических требований к организации образовательного процесса и режима дня должны соблюдаться следующие требования:

Режим двигательной активности детей в течение дня организуется с учетом возрастных особенностей и состояния здоровья.

При организации образовательной деятельности предусматривается введение в режим дня физкультминуток во время занятий, гимнастики для глаз, обеспечивается контроль за осанкой, в том числе, во время письма, рисования и использования ЭСО.

Физкультурные, физкультурно-оздоровительные мероприятия, массовые спортивные мероприятия, туристические походы, спортивные соревнования организуются с учетом возраста, физической подготовленности и состояния здоровья детей. Хозяйствующим субъектом обеспечивается присутствие медицинских работников на спортивных соревнованиях и на занятиях в плавательных бассейнах.

Возможность проведения занятий физической культурой и спортом на открытом воздухе, а также подвижных игр, определяется по совокупности показателей метеорологических условий (температуры, относительной влажности и скорости движения воздуха) по климатическим зонам. В дождливые, ветреные и морозные дни занятия физической культурой должны проводиться в зале.

### 3.7 Календарный план воспитательной работы с учетом особенностей традиционных событий, праздников, мероприятий

№ п/п	Образовательное событие / знаменательная дата*	Мероприятие	Содержание / Номинации	Категория детей
1.	01.09 – День знаний	Развлечение «По Родине нашей день знаний идет!»	Игры, загадки, аттракционы, встреча с героями сказок и мультфильмов.	3-7/8 лет
2.	03.09 - День окончания Второй мировой войны, День солидарности в борьбе с терроризмом	Урок мужества «Беслан – трагедия, которую никто не забудет!»	Уроки мужества, беседы, дискуссионные площадки на тему противодействий терроризму, выставка плакатов (рисунков).	5-7/8 лет
		Час памяти «Я помню! Я горжусь!»	Просмотр презентации «Окончанию Второй мировой войны, посвящается...», прослушивание музыкальных произведений, рассматривание иллюстраций.	6-7/8 лет
3	День города-героя Волгограда	Интерактивное путешествие по достопримечательностям родного города «Все о тебе, любимый город!»	Знакомство дошкольников с главными достопримечательностями г. Волгограда посредством виртуальной экскурсии.	3-7/8 лет
4.	08.09 - Международный день распространения грамотности	Квест – игра «Грамотеи»	Знакомство детей с праздником «День грамотности», развитие устной речи дошкольников	5-7/8 лет
5.	27.09 - День работника дошкольного образования	Творческий конкурс «Вы сердце детям отдаете!»	1. Плакат «Мы Вам спасибо говорим!» 2. Букет для любимого воспитателя 3. Интервью с сотрудниками детского сада 4. Детский взгляд (рассказ о любимом воспитателе) 5. Сердце в подарок (поделка в любой технике)	3-7/8 лет
6.	01.10 - Международный день пожилых людей; Международный день музыки	Конкурсно – игровая программа «Без музыки нельзя никак!»	Знакомство детей с историей праздника, игры, конкурсы, чтение стихов, исполнение любимых песен.	3-7/8лет
		Акция «Поклон вам низкий от внучат и близких!»	Изготовление открыток; беседа «Мои любимые бабушка и дедушка», фотовыставка в социальных сетях «Бабушка рядышком с дедушкой», чтение художественной литературы.	2-7/8 лет

7.	04.10 - День защиты животных	Экологический проект «Мы не одни на этой планете»	Чтение рассказов о животных, выставка литературы в групповых комнатах, беседы с детьми, организация фотовыставки в социальных сетях «Братья наши меньшие», изготовление буклетов «Сохрани и защити!»	2-7/8 лет
		Театрализованная игра по сказке К.И. Чуковского «Айболит»	Развитие артистических способностей детей через театрализованную деятельность, формирование бережного отношения к животным.	5-7/8 лет
8.	05.10 - День учителя	Выставка поделок из природного материала «Что у осени в лукошке»	Создание условий для развития художественных, познавательных и творческих способностей детей	3-7/8 лет
9.	15.10 - День отца в России	Творческий конкурс «Папин день»	1. Мы с папой - спортсмены 2. Мы с папой - кулинары 3. Мы с папой - мастера 4. Селфи с папой Открытка к празднику	2-7/8 лет
10.	04.11 – День народного единства	Коммуникативная игра «Мы разные, но мы вместе!»	Формирование толерантного отношения друг к другу, понимания важности передачи эмоциональных связей, опыта толерантного поведения	5-7/8 лет
		Спортивный досуг «Единство навсегда!»	Знакомство с подвижными играми народов России	3-7/8 лет
11.	08.11 - День памяти погибших при исполнении служебных обязанностей сотрудников органов внутренних дел России	Тематический день «Есть на кого равняться!»	Знакомство дошкольников с историей даты, беседа, просмотр презентации о профессии сотрудника органов внутренних дел России.	5-7/8 лет
		Встреча с интересными людьми	Знакомство с особенностями профессии сотрудников органов внутренних дел России	5-7/8 лет
12.	26.11 – День матери	Творческий конкурс «Пусть всегда будет мама!»	1. Украшение для мамы 2. Мы с мамой - затейники 3. Мы с мамой - актеры 4. Мы с мамой – путешественники Танец с мамами	2-7/8 лет

13.	30.11 - День Государственного герба Российской Федерации	Викторина «Символы – отражение жизни»	Знакомство с историей происхождения герба России, его значением в прошлом и настоящем.	5-7/8 лет
14.	03.12 - День неизвестного солдата; Международный день инвалидов	Тематическая беседа «Есть память, которой не будет конца»	Знакомство дошкольников с историей даты, проведение минуты памяти, чтение стихов.	5-7/8 лет
		Коллективная работа «Хоровод доброты»	Проведение этических бесед с детьми о добре, заботе, сочувствии к детям с ограниченными возможностями, оформление холлов аппликацией из разноцветных ладошек.	3-7/8 лет
15.	05.12 – День добровольца (волонтера)	Акция «Маленькие волонтеры или добрые дела дошколят»	Встречи с волонтерами г. Волгограда, организация добрых дел внутри образовательной организации, выставка рисунков «Дорогою добра».	2-7/8 лет
16.	08.12 - Международный день художника	Тематический день «Я художник хоть куда!»	Беседы о профессии, игра – экспериментирование «Смешиваю краски я...», загадки, рассматривание репродукций картин разных жанров.	4-7/8 лет
17.	09.12 - День Героев Отечества	Тематический день «Есть на кого равняться!»	Беседа о подвигах Волгоградских (Сталинградских) Героев.	5-7/8 лет
18.	12.12 - День Конституции Российской Федерации	Проект «День Конституции»	Рассматривание альбома о правах ребенка, просмотр презентации «Главная книга страны»,	5-7/8 лет
			просмотр мультфильма «Азбука прав. Смешарики», чтение художественных произведений, прослушивание музыкальных произведений.	
		Интеллектуальная игра по правовому воспитанию «Что? Где? Когда?»	Формирование представлений у детей старшего дошкольного возраста о собственных правах.	5-7/8 лет

19.	31.12 – Новый год	Творческий конкурс «Новый год у ворот»	1. Приглашение на елку (афиша) 2. Письмо Деду Морозу 3. Новогодние частушки (не более 5)  Хоровод снежинок (коллективная работа воспитанников раннего возраста)	2-3 года
20.	17.01 – День детских изобретений	Творческий конкурс «Наука глазами детей»	1. Территория науки (видео-экскурсия детей в центр экспериментирования детского сада) 2. Роботы-помощники 3. Великое изобретение (мультфильм об изобретениях) 4. Бумажные фантазии (детская авторская поделка в технике оригами) 5. Волшебные превращения (опыты для детей сОВЗ)	4-7/8 лет  Дети сОВЗ
21.	27.01 - День снятия блокады Ленинграда; День освобождения Красной армией крупнейшего «лагеря смерти» Аушвиц-Биркенау (Освенцима) - День памяти жертв Холокоста.	Час памяти «По страницам блокадного Ленинграда»	Просмотр презентаций о жителях блокадного города, выставка рисунков по теме «А город жив!»	5-7/8 лет
		Тематическое занятие «День снятия блокады Ленинграда»	Беседы о жизни детей в осажденном городе. Просмотр фильма «Жила-была девочка».	5-7/8 лет
22.	02.02 - День разгрома советскими войсками немецко-фашистских войск в Сталинградской битве.	Виртуальная экскурсия «Здесь на главной высоте России»	Виртуальная экскурсия на Мамаев курган. Беседы о мужестве солдат, защищавших Сталинград.	5-7/8 лет

		Спортивно-тематическое занятие «Солдат – всегда солдат!»	Проведение спортивно-тематического занятия	5-7/8 лет
		Литературный вечер «О героях былых времен»	Чтение стихотворений о войне, выставка детских рисунков о мире, посещение библиотеки.	4-7/8 лет
23.	08.02 - День российской науки	Экспериментально-исследовательская лаборатория «Нескучные дети»	Организация и проведение опытно-экспериментальной деятельности. Виртуальное посещение научных лабораторий, кванториумов.	3-7/8 лет
		Тематическая выставка энциклопедий «Хочу все знать»	Организация буккроссинга познавательной литературы.	5-7/8 лет
		Выпуск стенгазеты «Беседы с Почемучкой»	Выпуск стенгазеты с объяснениями научных фактов, интересующих детей. Организация почты, телеграфа для дискуссий детей.	4-7/8 лет
24.	15.02 - День памяти о россиянах, исполнявших служебный долг за пределами Отечества	Чтение художественной литературы «Богатырями славится Россия»	Чтение былин, обсуждение борьбы добра со злом.	5-7/8 лет
		Интеллектуально-тематическая игра «Русский солдат умом и силой богат»	Формирование патриотизма у детей дошкольного возраста, гордости и уважения за Российскую Армию.	5-7/8 лет
25.	21.02 - Международный день родного языка	Творческий конкурс «Родной язык – душа народа!»	<ol style="list-style-type: none"> <li>1. Родное слово (стихи на родном языке)</li> <li>2. Живая буква (изготовление буквы в виде какого-то животного или растения)</li> <li>3. Буктрейлер (рассказ ребенка о любимой прочитанной книге)</li> <li>4. Язык тела (составление слова из различных поз детей)</li> <li>5. Иллюстрация к этнической сказке</li> </ol>	3-7/8 лет

26.	23.02 - День защитника Отечества	Выставка работ «Вместе с папой»	Организация выставки работ технического творчества детей совместно с папами	3-7/8 лет
		Спортивный праздник «Аты-баты шли солдаты»	Расширение представления детей о государственном празднике и защитниках Отечества.	4-7/8 лет
		Музыкальная программа «Битва хоров»	Воспитание чувства патриотизма, гордости за свою страну, за подвиг, стойкость и мужество людей на примерах детских песен.	4-7/8лет
27.	08.03 – Международный женский день	Фотовыставка «Мама тоже маленькой была»	Формирование осознанного понимания значимости мамы в жизни ребёнка, привитие любви и уважения к ней.	2-7/8лет
		Мастер-классы «Мама, бабушка и я – рукодельная семья»	Семейные мастер-классы от мам и бабушек.	3-7/8 лет
		Видео-поздравления «Дети ТВ»	Организация воспитателем видео-поздравления детей для своих мам.	2-7/8 лет
28.	Начало марта - Масленица	#ЧеленджХороводМаслениц	Размещение на страницах ДОО в социальных сетях фотографий кукол Маслениц, изготовленных своими руками.	3-7/8 лет
		Масленичный фестиваль	Организация народных игр, забав, ярмарки на территории дошкольной организации.	2-7/8 лет
29.	18.03 - День воссоединения Крыма с Россией	Беседа на тему воссоединение Крыма и России	Обогащение знаний детей о богатстве и разнообразии природы нашей страны. Развитие географических представлений.	5-7/8 лет
		Виртуальная экскурсия «Красоты Крыма»	Виртуальная экскурсия по памятным местам Крыма, чтение стихотворения Н. И. Павлова «Наш Крым».	5-7/8 лет
		Коллективная аппликация «Красота нашей Родины»	Коллективная аппликация, рассмотрение иллюстраций достопримечательностей России	4-7/8 лет

30.	24.03 -31.03 – Неделя детской и юношеской книги	Библиомикс «Герои детских книг»	Библиомикс новых книг для детей, знакомство с героями. Беседы о прочитанном с последующей оценкой поступков героев.	4-7/8 лет
		Книжная ярмарка	Изготовление, презентация и выставка книжек-малышек, сделанных своими руками.	3-7/8 лет
31.	27.03 – Всемирный день театра	Творческий конкурс «Волшебный мир театра»	1. Я в театре! (социальный ролик о правилах поведения в театре) 2. Сценическая декорация 3. Играем в театр (сюжетно-ролевая игра) 4. Детский оркестр (видео выступления оркестра к известной театральной постановке) 5. Наш первый театр (ранний возраст)	3-7/8 лет     2-3 года
32.	07.04 – Всемирный день здоровья	Выставка работ «Здоровье и я»	Формирование осознанного отношения к своему здоровью	3-7/8 лет
		Спортивный фестиваль	Организация народных игр, забав, состязаний на территории дошкольной организации.	2-7/8 лет
33.	12.04 – День космонавтики	Тематические занятия «Первый космонавт»	Просмотр презентаций, видеофильмов о Ю.А.Гагарине. Беседы о профессии «космонавт»	3-7/8 лет
		Изготовление макетов «Шар земной детям»	Изготовление оригинальных макетов земного шара, знакомство с материками, морями, океанами.	5-7/8 лет
		Игра-викторина «Тайны звездного неба»	Игра-викторина, виртуальное космическое путешествие.	3-7/8 лет
34.	12.04 – День рождения Юрия Дмитриевича Куклачева	Творческий конкурс «Кошкин дом»	1. Забавные кошки (фотография) 2. Костюм кошки (своими руками) 3. Подвижная игра (видео) 4. Усы, лапы, хвост (поделка известного кота)  Рисунок в нетрадиционной технике «Усатый, полосатый» (для детей с ОВЗ)	3-7/8 лет     Дети с ОВЗ



35.	01.05 – Праздник Весны и Труда	Трудовой десант	Озеленение участков детского сада, организация субботников с привлечением родителей и детей.	5-7/8 лет
		Интегрированное занятие «История возникновения праздника 1 мая»	Показ видеоролика, расширение и систематизация знаний детей об истории праздника Весны и труда, развитие интереса к труду, рабочим профессиям	3-7/8 лет
		Познавательльно-игровая программа «Мир-труд-май!»	Создание условий для развития интереса к истории своей страны, уважения к труду и людям труда.	2-7/8 лет
36.	09.05 – День Победы советского народа в ВОВ	Творческий конкурс «Победный май!»	1. Песни Победы 2. Парад Победы (мероприятие на территории детского сада) 3. Салют Победы (декоративно-прикладное творчество в любой технике) 4. Орден Победы (своими руками) 5. Панорама военных действий (макет)	3-7/8 лет
		Акция «С Днем Победы»	Подготовка и вручение листовок для ветеранов войны и труда, детям войны.	3-7/8 лет
		Музыкально-литературная гостиная «Помним! Гордимся! Славим!»	Приобщение детей к сохранению исторического наследия Великой Отечественной войны через музыку и поэзию.	4-7/8 лет
37.	19.05 – День детских общественных организаций России	Мини-музей «Пионерское детство»	Формирование знаний и представлений детей об истории и символике пионерской организации.	5-7/8 лет
		Встреча с представителями детских общественных организаций	Формирование ценностного отношения и интереса к деятельности детских общественных организаций (ЮИД, Юнармия, Кадеты и др.)	5-7/8 лет
38.	24.05 – День славянской письменности и культуры	Книжная выставка-диалог «Славянская письменность и культура»	- Оформление книжной выставки; знакомство с книжной выставкой;	5-7/8 лет

			- рассматривание книг (оформление, тематика, назначение, направленность); - чтение и беседа по прочитанному.	
		Интерактивная экскурсия в историю книгоиздания на Руси	Формирование у детей представлений о роли книги в жизни человека, истории создания книги, - книгопечатания.	4-7/8 лет
		Развлекательно-досуговое мероприятие «АБВГ дейка»	Приобщение детей к истории России, создание - условий для сохранения и передачи культурного и исторического опыта.	5-7/8 лет
39.	01.06 – Международный день защиты детей	Музыкально-спортивный праздник, посвященный Дню защиты детей «Радужное детство»	Создание праздничного летнего настроения через игры, шутки, танцы; повышение интереса к физической культуре и здоровому образу жизни	2-7/8 лет
		Опытно-экспериментальная деятельность на свежем воздухе	Организация опытно-экспериментальной деятельности с детьми.	4-7/8 лет
		Практическое занятие «Правила дорожные детям знать положено»	Мероприятие на площадке ПДД детского сада; пропаганда безопасного поведения детей в летний период.	4-7/8 лет
40.	06.06 – День русского языка	Викторина «День русского языка»	Познакомить детей с «Международным днем родного языка». Воспитывать любовь к родному языку, а также уважение и к другим языкам.	5-7/8 лет
		Развлечение, посвященное Дню русского языка «Путешествие в сказку»	Создание атмосферы праздника, закрепление и пополнение знаний детей о русском языке на основе русских народных сказок.	2-5 лет
41.	06.06 – День рождения Александра Сергеевича Пушкина	Творческий конкурс «Пушкин для детей»	1. Книжный уголок 2. Спортивный квест «Там, на неведомых дорожках» 3. Книжка-малышка 4. Портрет А.С. Пушкина Викторина по произведениям Пушкина (презентация с описанием)	3-7/8 лет

42.	12.06 - День России	Беседа «Моя Россия!»	Обогащение знаний детей о многообразии родной страны	5-7/8 лет
		Художественное творчество: на асфальте «Триколор»	Коллективная работа	2-5 лет
43.	22.06 - День памяти и скорби	Разговор о важном «День Памяти и скорби»	Развитие и воспитание патриотических чувств на ярких примерах героизма нашей армии, храбрости и мужества народа.	4-7/8 лет
		Поэтический час «Мы о войне стихамиговорим»	Знакомство с произведениями отечественной поэзии патриотической направленности; создание условий для сохранения памяти о подвиге наших солдат в Великой Отечественной войне	5-7/8 лет
44.	08.07 - День семьи, любви и верности	Фоторамка «Семейное счастье»	Организация воспитателем изготовления фоторамки (с символом Праздника) для семейного фото	2-7/8 лет
		Семейный квест «В поисках счастья»	Формирование у дошкольников представлений о семье, как о людях, которые любят друг друга, заботятся друг о друге, укрепление детско-родительских отношений средствами игровой деятельности.	4-7/8 лет
45.	30.07 – Международный день дружбы	Постройки из песка «Город Дружбы»	Создание композиций из песка	2-7/8 лет
46.	12.08 - День физкультурника	Летние спортивные Олимпийские игры	Знакомство с летними Олимпийскими видами спорта и выявление способностей и интересов детей к спорту.	5-7/8 лет
47.	22.08 - День Государственного флага Российской Федерации	Флешмоб «Флаг России»	Воспитание патриотических чувств путем приобщения детей к традиции празднования Дня Российского флага	5-7/8 лет
48.	27.08 - День российского кино	Интерактивная экскурсия в историю возникновения кино	Формирование у детей представлений о роли кино в жизни человека, истории создания кино.	4-7/8 лет

Для воспитательных событий, реализуемых в форме проекта, в календарный план включается также описание деятельности участников образовательных отношений, участвующих в проекте (примеры приведены в таблице 3)<sup>2</sup>

**Деятельность участников образовательных отношений по реализации воспитательных событий в виде проектов**

Воспитательное событие	Задачи воспитания	Мероприятия для детей	Мероприятия для родителей	Мероприятия для педагогов
16 октября – Всемирный день хлеба	Закрепить знания детей о хлебе как одном из величайших богатств на земле. Рассказать детям, КАК на наших столах появляется хлеб, какой длинный путь он проходит, прежде чем мы его съедим Воспитывать бережное отношение к хлебу, уважение к труду людей, которые выращивают и пекут хлеб	<p align="center"><b>Квест «Откуда хлеб пришел»</b> <b>Игра</b> <i>Сюжетно-ролевые игры:</i> «Магазин: В булочной» «На хлебозаводе», «Семья». <i>Строительная игра:</i> «Комбайн». <i>Дидактические игры:</i> «Что можно делать», «Бабушка укладывает в чемодан», «Да – нет», «Пропавший звук», «Неоконченный рассказ».</p> <p align="center"><b>Мастерская. Флористика и дизайн</b> <i>Тема:</i> «Букет из засушенных листьев, цветов и колосьев»</p> <p align="center"><b>Беседа</b> <i>Тема:</i> «Культура поведения за столом» <i>Тема:</i> «Хлеб – всему голова»</p> <p align="center"><b>Выставка</b> детских рисунков и детско-родительских проектов «Хлеб – всему голова» <b>Поисково-экспериментальная деятельность</b> «Как сделать муку»</p>	<p>Привлечение родителей к реализации детско-родительских проектов «Как люди научились печь хлеб», «Тема хлеба в народных сказках», «Тема хлеба в изобразительном искусстве», «Какие машины помогают человеку хлеб растить»</p> <p><b>Инсценировка народной сказки «Колосок», по стихотворению Т. Коломиец «Праздник каравая» силами детско-родительских команд</b></p> <p><b>Конкурс плакатов «Хлеб – наше богатство»</b></p> <p><b>Досуг для детей и родителей с подвижными играми, интеллектуальными соревнованиями, творческими поединками</b></p>	<p>Совместное планирование мероприятий для всего детского сада – групповых, межгрупповых, общесадовских, с привлечением родителей</p> <p>Обмен опытом, проведение консультаций и мастер-классов по организации разнообразной детской деятельности</p> <p>Конкурс на лучшее оформление группы к празднику Хлеба</p> <p>Организация выставки для педагогов в методическом кабинете на тему «Планирование образовательного цикла «Хлеб» или «Тематический образовательный проект «Хлеб»»</p>
1 октября –	Воспитывать у	Беседы «1 октября - День пожилого человека»,	Совестная с детьми и	

Воспитательное событие	Задачи воспитания	Мероприятия для детей	Мероприятия для родителей	Мероприятия для педагогов
<p><b>Международный день пожилых людей</b>  <b>28 октября – День бабушек и дедушек</b></p>	<p>детей заботливое отношение к близким людям, интерес к их жизни. Помочь им понять, что забота о близких пожилых людях должна быть постоянной. Воспитывать в детях уважение к людям преклонного возраста. Создавать мотивацию для оказания помощи пожилым людям и проявлению бережного отношения к ним. Развивать разнообразную детскую деятельность, которая поможет детям активно участвовать в жизни семьи</p>	<p>«Как я помогаю бабушке и дедушке», "В какие игры играли бабушки и дедушки". Чтение художественной литературы:  С. Капутикян «Моя бабушка»,  Ю. Коваль «Дед, баба и Алеша»,  Р. Гамзатов «Мой дедушка»  Рисование на тему «Наши бабушки и дедушки»  <b>Проект «Подари цветок!»</b> (описание проекта мы предложим отдельно)  <b>Проект «Бабушкины сказки»</b> (описание проекта мы предложим отдельно)  Встречи с интересными людьми: приглашаем в гости бабушек и дедушек  Слушание песен:  «Бабушки-старушки» В. Добрынин;  «Бабушка рядышком с дедушкой» Р. Паулс;  Дидактические игры «Назови ласково»; «Закончи предложение».  Сюжетно-ролевая игра «В гостях у бабушки».</p>	<p>воспитателями подготовка сюрприза для старшего поколения – дедушек и бабушек, прадедушек и прабабушек – живого растения, которое станет для них подарком.  Участие в проекте <b>«Подари цветок»</b>  Выставка детских рисунков «Мои любимые дедушка и бабушка»  Участие в проекте <b>«Бабушкины сказки»</b>  Мастер-класс по изготовлению открыток ко дню пожилого человека.  Фотовыставка «Бабушка рядышком с дедушкой»  Конкурс семейных стенгазет</p>	<p>Совместное планирование мероприятий для всего детского сада с привлечением родителей. Решение всех организационных вопросов, связанных с реализацией запланированных мероприятий и проектов.  Подготовка материала для размещения на официальном сайте ДОУ.  Обмен опытом по организации дня пожилых людей.  Оформление выставки совместно с детьми и родителями «Бабушка рядышком с дедушкой!»  Консультации по организации мероприятий общего праздника</p>
<p><b>День матери (26 ноября)</b></p>	<p>Закрепить и обогатить знания детей о празднике День Матери;</p>	<p>Оформление фотостенда «Мы с мамой»  Сюжетно-ролевые игры «Семья», «Дочки-матери», «Мамины помощники»  Дидактические игры «Расскажи о маме», «Наша</p>	<p>Привлечение родителей к оформлению фотостенда «Мы с мамой»  Привлечение родителей к</p>	<p>Совместное планирование мероприятий для всего детского сада –</p>

Воспитательное событие	Задачи воспитания	Мероприятия для детей	Мероприятия для родителей	Мероприятия для педагогов
	<p>познакомить с происхождением праздника            Воспитывать уважение к матери как хранительнице семейного очага            Воспитывать любовь и уважение к матери и бережное отношение к своей семье.</p>	<p>мама»            Строительная игра «Замок для моей мамы»            Аппликация «Фартук для мамы»            Конкурс рисунков «Портрет моей любимой мамы»            Беседы: «Мамы разные нужны – мамы разные важны», «Как я могу помочь маме», «Вот такая мама, золотая прямо».            Чтение художественной литературы: Е. Благинина «Посидим в тишине», «Вот такая мама»,            Л. Давыдова «Я маму люблю»,            Я. Аким «Мама»,            С. Маршак «Мама приходит с работы»            Совместный праздник «Вместе с мамой»</p>	<p>изготовлению атрибутов к сюжетно-ролевым играм            Консультация «Быть матерью – это огромное счастье»            Организация выставки работ родителей «Мама-мастерица»            Привлечение родителей к реализации детско-родительских проектов «История возникновения праздника День Матери», «Профессии мамы»            Организация совместного досуга родителей и детей «Мамины угощения»            Проведение совместного праздника «Вместе с мамой»</p>	<p>групповых, межгрупповых, общесадовских, с привлечением родителей. Обмен опытом, проведение консультаций и мастер-классов по организации разнообразной детской деятельности.            Конкурс на лучшее оформление группы к празднику Дня Матери.            Организация выставки для педагогов в методическом кабинете на тему «Планирование образовательного цикла «Моя мама».</p>
<p><b>11 января – Всемирный день «Спасибо»</b></p>	<p>Познакомить детей с Всемирным днем «Спасибо»            Закрепить правила вежливого общения детей со сверстниками и взрослыми.            Познакомить с историей происхождения этого праздника;</p>	<p>Квест «Волшебное слово»            Игра            Игровая ситуация «Найди и сложи»            Дидактическая игра: «Кто быстрее»            Дидактическая игра: «Собери цветы благодарности»            Беседа            Тема: «Чем отличаются вежливые люди от грубых»            Тема: «Повторяем добрые слова»            Просмотр мультфильмов: «Добро пожаловать», «Сказка про доброго носорога», «Чудовище», «Как ослик счастье искал».</p>	<p>Изготовление «Мирилки» (дома с родителями) — подушечка с аппликативной ладошкой.            Если дети не находят в чем-то согласия, «Мирилка» приходит на помощь. Дети кладут свои ладошки на подушку и произносят заветные слова: «Мирись, мирись, мирись...»            Конспект активного занятия с родителями</p>	<p>Совместное планирование мероприятий для всего детского сада.            Проведение консультаций и мастер-классов.            Проведение мероприятий в группе            Тренинг для педагогов «Письмо благодарности»            Фотоотчет «Неделя Добра»</p>

Воспитательное событие	Задачи воспитания	Мероприятия для детей	Мероприятия для родителей	Мероприятия для педагогов
	<p>уточнить знания детей о добрых и вежливых словах, о правилах вежливого поведения</p>	<p>Прослушивание музыки: «Дорогою добра», «Доброта» (м/ф про Фунтика), Барбарики «Доброта», Леопольд «Ярко светит солнце»</p>	<p>«Благодарное слово» Задание на дом: Попросите детей посчитать, сколько раз за день они говорят кому-либо спасибо, и сколько раз за день говорят спасибо им. Затем предложите детям в течение нескольких дней как можно чаще говорить людям спасибо. Обсудите с детьми, что изменилось в их жизни, когда они выполняли это домашнее задание</p>	<p>«Добра и уважения» Конкурс на лучшее стенгазета группы на «Международный день спасибо»</p>
<p><b>Международный День молока (1 июня)</b></p>	<p>Расширять представления детей о молоке и молочных продуктах как обязательном компоненте ежедневного рациона Продолжать знакомить детей с домашними животными – коровой, козой, рассказать, какую пользу они приносит человеку,</p>	<ol style="list-style-type: none"> <li>1. Чтение художественной и познавательной литературы: книги Елены Запесочной «Какие бывают праздники» и «Суета вокруг пирога», Марии Агапиной «Коровкина работа», сказок «Крошечка – Хаврошечка», «Гуси-лебеди»</li> <li>2. Разучивание стихотворений Б. Вайнера «Нет у коровы..», И. Дементьева «Для чего корове хвост?», Е. Голубева «В детский сад пришла корова».</li> <li>3. Инсценировка стихотворения А.А. Милна в переводе С. Маршака «Баллада о королевском бутерброде»</li> <li>4. Экскурсия на кухню и рассказ повара о блюдах, приготовленных на основе молочных продуктов</li> <li>5. Трудовая деятельность: помогаем приготовить тесто для блинчиков, молочный коктейль, помогаем варить кашу</li> </ol>	<ul style="list-style-type: none"> <li>• Привлечение родителей к реализации детско-родительских проектов «Пейте, дети молоко!», «Праздник молока»;</li> <li>• созданию коллажей, по теме «Почему я люблю молоко?», «Польза молока». Конкурс рисунков «Молочные истории».</li> <li>• Консультация «Молоко и основные молочные продукты в питании детей», «Рейтинг самых полезных продуктов для детей»</li> <li>• Посещение совместно с</li> </ul>	<p>Совместное планирование мероприятий в общем проекте для детского сада Организация выставки Проведение конкурса детских рисунков Проведение конкурса творческих работ педагогов</p>

Воспитательное событие	Задачи воспитания	Мероприятия для детей	Мероприятия для родителей	Мероприятия для педагогов
	<p>познакомить с работой фермерского хозяйства</p> <p>Воспитывать уважительное отношение к труду животноводов, к труду в сельском хозяйстве</p> <p>Формировать осознанное отношение к здоровому питанию</p> <p>Приобщать детей к труду)</p>	<p>6. Продуктивная деятельность: лепка «Мороженое»; конструирование из бумаги «Ферма»; создание коллажа «Почему я люблю молоко?»</p> <p>7. Музыкальная инсценировка «Коза-дереза» (сл.народные, муз. М. Магиденко).</p> <p>8. Сюжетно-ролевые игры: «Угостим кукол кашей», «Ферма», «Магазин», «Хозяйство фермера».</p> <p>Дидактические игры «Кто где живет?», «Накорми животных», «Определи молочные продукты на вкус», «Найди лишнее»</p>	<p>ребенком <b>молочного отдела в магазине</b>, знакомство с его ассортиментом, расширение представлений ребенка о видах <b>молочной продукции</b>, их названиях, покупка и употребление в пищу</p> <p>Организация конкурса «Бабушкина каша»</p>	
<p><b>8 июля – День Семьи, Верности и Любви</b></p>	<p>Воспитывать у детей любовь и уважение к членам своей семьи.</p> <p>Способствовать созданию положительного образа будущей семьи у каждого ребенка.</p> <p>Формировать представление о семье, как о людях, живущих вместе, любящих</p>	<p>Рассматривание иллюстраций на тему «Наша семья», картин: Д. Жилинский «Семья», «Молодая семья. Ожидание», Т. Яблонская «Свадьба», Е. Романова «Портрет семьи писателя В. Шукшина», Т. Яблонская «Свадьба»</p> <p>Чтение произведений художественной литературы: Я. Аким «Моя родня», «Мой брат Мишка», Х. Гюльнарзян «Как я был маленький», рассказов Н. Носова, В. Драгунского о дружбе».</p> <p>Беседы на темы «Семья – это значит мы вместе», «Неразлучная семья. Взрослые и дети», «Радуйся радости другого», «Традиции нашей семьи», «Профессии «мужские» и «женские»; «Выручай в беде», «Как мы помогаем поддерживать красоту в доме», «Для чего семье деньги», по семейным фотоальбомам «Моя</p>	<p>Проведение мастер – классов «Семейные ценности»</p> <p>«Раз ромашка, два ромашка» изготовление ромашек разными способами и техниками.</p> <p>Конкурс плакатов с участием родителей «Моя семья – мое богатство»</p> <p>«Волшебство Маминых рук» дефиле головных уборов, сделанных родителями совместно с детьми.</p> <p>Моделирование совместно</p>	<p>Подготовка информационных материалов для родителей. Проведение занятия «Семейного клуба» на тему «Вместе – дружная семья»</p>



Воспитательное событие	Задачи воспитания	Мероприятия для детей	Мероприятия для родителей	Мероприятия для педагогов
	и заботящихся друг о друге. Воспитывать желание быть радушным, добрым, заботливым	<p>родня», по книге Г. Юдина «Главное чудо света», «Друзья нашей семьи».</p> <p>«Когда я буду большой» Составление творческих рассказов на тему «Семья».</p> <p>Фотовыставка «Загляните в семейный альбом».</p> <p>Изобразительная деятельность: рисование «Моя семья», портретов мамы, папы, бабушки, дедушки; аппликация «Портрет семьи», «Хоровод друзей»; изготовление поделок из бросового материала для домашнего дизайна.</p> <p>Танича), «Папа может» (муз. В. Шаинского, сл. М. Танича), «Песня о бабушке» (муз. А. Филиппенко, сл. Т. Волгиной).</p> <p>Игровая деятельность: дидактические игры: «Родословная», «Кому что нужно», «Домашние обязанности», «Кто чем занят», «Всё расставим по местам», «Моя квартира»; словесная игра «Кто кем кому приходится»; сюжетно-ролевая игра «Семья»; дидактическая игра с куклой-младенцем разыгрывание стихотворений С. Погореловского «Находчивая мама»,</p> <p>Сюжетно – ролевые игры: «Семья», «Дочки – матери», «Играем в профессии», «День рождения»</p> <p>Музыкальное развлечение, посвященное ко Дню Любви, Семьи и верности «Когда семья вместе, так и душа на месте».</p>	<p>с ребенком родословного древа своей семьи</p> <p>Выступление-презентация для детей «Моя профессия»</p> <p>Совместная трудовая деятельность детей и взрослых по генеральной уборке квартиры</p> <p>Совместный досуг с детьми и родителями «Папа, мама, я – спортивная семья»</p>	

