

Муниципальное дошкольное образовательное учреждение
«Детский сад № 362 Дзержинского района Волгограда»
(МОУ детский сад № 362)

400137, Россия, Волгоград, б-р 30-летия Победы, 62

тел.: 53-93-48

ПРИНЯТО


На педагогическом совете


МОУ детского сада № 362

Протокол от «30» августа 2024 №_1_

УТВЕРЖДАЮ

Заведующий МОУ детского сада № 362

 /А.Е. Ивлиева/
приказ № 145 от «30» августа 2024г.



Рабочая программа
подготовительной группы № 2
компенсирующей направленности
для детей с ТНР
на 2024 – 2025 учебный год

Разработала:

Боровкова Наталья Родионовна воспитатель

срок реализации программы 1 год

Волгоград 2024

Содержание

I. Целевой раздел	3
1.1 Пояснительная записка.....	3
1.1.1 Цель и задачи рабочей программы.....	5
1.2 Принципы и подходы к формированию Рабочей программы.....	6
1.3 Значимые для разработки и реализации Программы характеристики.....	7
1.4 Специфика национальных, социокультурных и иных условий, в которых осуществляется образовательная деятельность.....	7
1.5 Планируемые результаты реализации Программы.....	9
II. Содержательный раздел	11
2.1 Задачи и содержание образования по образовательным областям	11
2.1.1 Содержание образовательной области «Социально- коммуникативное развитие» (обязательная часть).....	11
2.1.2 Содержание образовательной области «Познавательное развитие» (обязательная часть).....	16
2.1.3 Содержание образовательной области «Художественно- эстетическое развитие» (обязательная часть).....	20
2.1.4 Содержание образовательной области «Физическое развитие» (обязательная часть).....	27
2.2 Тематическое планирование образовательной деятельности.....	29
2.3 Вариативные формы, способы, методы и средства реализации Программы.	30
2.4 Особенности образовательной деятельности разных видов и культурных практик.....	32
2.5 Способы и направления поддержки детской инициативы.....	36
2.6 Особенности взаимодействия педагогического коллектива с семьями обучающихся.....	38
2.7 Рабочая программа Воспитания.....	43
2.8 Региональный компонент.....	58
III. Организационный раздел	65
3.1 Особенности организации развивающей предметно- пространственной среды.....	65
3.2 Организация режима пребывания детей в группе.....	69
3.3 Учебный план.....	71
3.4 Информационно-методическое обеспечение рабочей программы.....	74

I. ЦЕЛЕВОЙ РАЗДЕЛ

1.1. Пояснительная записка

Рабочая программа воспитателя Боровковой Натальи Родионовны по развитию и воспитанию детей с ТНР подготовительной группы № 2 подготовлена в Муниципальном дошкольном образовательном учреждении «Детском саду № 362 Дзержинского района Волгограда», разработана в соответствии с федеральным государственным образовательным стандартом дошкольного образования (утвержден приказом Минобрнауки России от 17 октября 2013 г. № 1155, зарегистрировано в Минюсте России 14 ноября 2013 г., регистрационный № 30384; в редакции приказа Минпросвещения России от 8 ноября 2022 г. № 955, зарегистрировано в Минюсте России 6 февраля 2023 г., регистрационный № 72264) (далее – ФГОС ДО) и федеральной адаптированной образовательной программой дошкольного образования (утверждена приказом Минпросвещения России от 24 ноября 2022 г. № 1022, зарегистрировано в Минюсте России 27 января 2023 г., регистрационный № 72149) (далее – ФАОП ДО).

Нормативно-правовой основой для разработки Программы являются следующие нормативно-правовые документы:

- Указ Президента Российской Федерации от 7 мая 2018 г. № 204 «О национальных целях и стратегических задачах развития Российской Федерации на период до 2024 года»;

- Указ Президента Российской Федерации от 21 июля 2020 г. № 474 «О национальных целях развития Российской Федерации на период до 2030 года»;

- Указ Президента Российской Федерации от 9 ноября 2022 г. № 809 «Об утверждении основ государственной политики по сохранению и укреплению традиционных российских духовно-нравственных ценностей»

- Федеральный закон от 29 декабря 2012 г. № 273-ФЗ «Об образовании в Российской Федерации»;

- Федеральный закон от 31 июля 2020 г. № 304-ФЗ «О внесении изменений в Федеральный закон «Об образовании в Российской Федерации» по вопросам воспитания обучающихся»

- Федеральный закон от 24 сентября 2022 г. № 371-ФЗ «О внесении изменений в Федеральный закон «Об образовании в Российской Федерации» и статью 1 Федерального закона «Об обязательных требованиях в Российской Федерации»

- распоряжение Правительства Российской Федерации от 29 мая 2015 г. № 999-р «Об утверждении Стратегии развития воспитания в Российской Федерации на период до 2025 года»;

- федеральный государственный образовательный стандарт дошкольного образования (утвержден приказом Минобрнауки России от 17 октября 2013 г. № 1155, зарегистрировано в Минюсте России 14 ноября 2013 г., регистрационный № 30384; в редакции приказа Минпросвещения России от 8 ноября 2022 г. № 955, зарегистрировано в Минюсте России 6 февраля 2023 г., регистрационный № 72264);

- федеральная адаптированная образовательная программа дошкольного образования (утверждена приказом Минпросвещения России от 24 ноября 2022 г. № 1022, зарегистрировано в Минюсте России 27 января 2023 г., регистрационный № 72149);

- Порядок организации и осуществления образовательной деятельности по основным общеобразовательным программам – образовательным программам дошкольного образования (утверждена приказом Минпросвещения России от 31 июля 2020 года № 373, зарегистрировано в Минюсте России 31 августа 2020 г.,

регистрационный № 59599);

– Санитарные правила СП 2.4.3648-20 «Санитарно-эпидемиологические требования к организациям воспитания и обучения, отдыха и оздоровления детей и молодежи (утверждены постановлением Главного государственного санитарного врача Российской Федерации от 28 сентября 2020 г. № 28, зарегистрировано в Минюсте России 18 декабря 2020 г., регистрационный № 61573);

– Примерная основная образовательная программа дошкольного образования «От рождения до школы» под редакцией Н.Е. Веракса, Т.С. Комаровой, М.А. Васильевой., разработанная в соответствии с ФГОС

– Региональная программа гражданско-патриотической направленности «Воспитание маленького волжанина» под редакцией Евдокимова Е.С.

– Основной образовательной программой дошкольного образования МОУ детского сада 362

– Устав МОУ детского сада 362;

– Программа развития МОУ детского сада 362.

Программа отвечает образовательному запросу социума, обеспечивает развитие личности детей дошкольного возраста в различных видах общения и деятельности с учетом их возрастных, индивидуальных, психологических и физиологических особенностей, в том числе достижение детьми дошкольного возраста уровня развития, необходимого и достаточного для успешного освоения ими образовательных программ начального общего образования, на основе индивидуального подхода к детям дошкольного возраста и специфичных для детей дошкольного возраста видов деятельности.

Программа состоит из обязательной части и части, формируемой участниками образовательных отношений. Обе части являются взаимодополняющими и необходимыми с точки зрения реализации требований ФГОС ДО.

Обязательная часть Программы соответствует ФАОП ДО и обеспечивает:

– воспитание и развитие ребенка дошкольного возраста как гражданина Российской Федерации, формирование основ его гражданской и культурной идентичности на доступном его возрасту содержании доступными средствами;

– создание единого ядра содержания дошкольного образования (далее – ДО), ориентированного на приобщение детей к духовно-нравственным и социокультурным ценностям российского народа, воспитание подрастающего поколения как знающего и уважающего историю и культуру своей семьи, большой и малой Родины;

– создание единого федерального образовательного пространства воспитания и обучения детей от рождения до поступления в начальную школу, обеспечивающего ребенку и его родителям (законным представителям), равные, качественные условия ДО, вне зависимости от места и региона проживания.

В части, формируемой участниками образовательных отношений, представлены выбранные участниками образовательных отношений программы, направленные на развитие детей в образовательных областях, видах деятельности и культурных практиках (парциальные образовательные программы), отобранные с учетом приоритетных направлений, климатических особенностей, а также для обеспечения коррекции нарушений развития и ориентированные на потребность детей и их родителей:

Объем обязательной части Программы составляет не менее 60% от ее общего объема; части, формируемой участниками образовательных отношений, не более 40%.

Программа представляет собой учебно-методическую документацию, в составе которой:

– рабочая программа воспитания,

– режим и распорядок дня подготовительной группы № 2,

– лексические темы.

В соответствии с требованиями ФГОС ДО в Программе содержится целевой,

содержательный и организационный разделы.

В целевом разделе Программы представлены цели, задачи, принципы и подходы к ее формированию; планируемые результаты освоения Программы в старшем дошкольном возрасте, а также на этапе завершения освоения Программы; характеристики особенностей развития детей с ТНР подготовительной к школе группы № 2, подходы к педагогической диагностике планируемых результатов.

Содержательный раздел Программы включает описание:

- задач и содержания образовательной деятельности по каждой из образовательных областей для подготовительной к школе группы № 2 (социально-коммуникативное, познавательное, речевое, художественно-эстетическое, физическое развитие) в соответствии с федеральной программой и с учетом используемых методических пособий, обеспечивающих реализацию данного содержания.
- вариативных форм, способов, методов и средств реализации Федеральной программы с учетом возрастных и индивидуальных особенностей воспитанников, специфики их образовательных потребностей и интересов;
- особенностей образовательной деятельности разных видов и культурных практик;
- способов поддержки детской инициативы;
- особенностей взаимодействия педагогического коллектива с семьями обучающихся;

Содержательный раздел включает рабочую программу воспитания, которая раскрывает задачи и направления воспитательной работы, предусматривает приобщение детей к российским традиционным духовным ценностям, включая культурные ценности своей этнической группы, правилам и нормам поведения в российском обществе.

Организационный раздел Программы включает описание:

- психолого-педагогических и кадровых условий реализации Программы;
- организации развивающей предметно-пространственной среды;
- материально-техническое обеспечение Программы;
- обеспеченность методическими материалами и средствами обучения и воспитания.

В разделе представлены режим и распорядок дня подготовительной группы, лексические темы.

1.1.1 Цели и задачи Программы

Учитывая содержание пункта 1 статьи 64 Федерального закона «Об образовании в Российской Федерации» и пункта 10.1 раздела 2 ФАОП ДО, целями Программы являются проектирование социальной ситуации развития, осуществление коррекционно-развивающей деятельности и развивающей предметно-пространственной среды, обеспечивающих позитивную социализацию, мотивацию и поддержку индивидуальности ребенка с ограниченными возможностями здоровья (далее – дети с ОВЗ), в том числе с инвалидностью, - воспитанника с тяжёлыми нарушениями речи.

Программа, в соответствии с Федеральным законом «Об образовании в Российской Федерации», направлена на формирование общей культуры, развитие физических, интеллектуальных, нравственных, эстетических и личностных качеств, формирование предпосылок учебной деятельности, сохранение и укрепление здоровья детей дошкольного возраста.

Цели Программы достигаются через решение следующих задач (п. 1.6. ФГОС ДО, п. 10.2 ФАОП ДО):

- реализация адаптированной основной образовательной программы; – коррекция недостатков психофизического развития детей с ТНР;
- охрана и укрепление физического и психического детей с ТНР, в том числе их эмоционального благополучия;
- обеспечение равных возможностей для полноценного развития ребенка с ТНР в период

дошкольного детства независимо от места проживания, пола, нации, языка, социального статуса;

– создание благоприятных условий развития в соответствии с их возрастными, психофизическими и индивидуальными особенностями, развитие способностей и творческого потенциала каждого ребенка с ТНР как субъекта отношений с другими детьми, взрослыми и миром;

– объединение обучения и воспитания в целостный образовательный процесс на основе духовно-нравственных и социокультурных ценностей, принятых в обществе правил и норм поведения в интересах человека, семьи, общества;

– формирование общей культуры личности детей с ТНР, развитие их социальных, нравственных, эстетических, интеллектуальных, физических качеств, инициативности, самостоятельности и ответственности ребенка, формирование предпосылок учебной деятельности;

– формирование социокультурной среды, соответствующей психофизическим и индивидуальным особенностям детей с ТНР;

– обеспечение психолого-педагогической поддержки семьи и повышение компетентности родителей (законных представителей) в вопросах развития и образования, охраны и укрепления здоровья детей с ТНР;

– обеспечение преемственности целей, задач и содержания дошкольного общего и начального общего образования.

1.2 Принципы и подходы к формированию Программы

В соответствии со Стандартом Программа построена на следующих принципах:

1. Общие принципы и подходы к формированию программ:

– поддержка разнообразия детства; – сохранение уникальности и самоценности детства как важного этапа в общем развитии человека;

– позитивная социализация ребенка;

– личностно-развивающий и гуманистический характер взаимодействия взрослых (родителей (законных представителей), педагогических и иных работников Организации) и детей;

– содействие и сотрудничество детей и взрослых, признание ребенка полноценным участником (субъектом) образовательных отношений;

– сотрудничество Организации с семьей;

– возрастная адекватность образования. Этот принцип предполагает подбор педагогом содержания и методов дошкольного образования в соответствии с возрастными особенностями детей.

2. Специфические принципы и подходы к формированию программ:

– *сетевое взаимодействие с организациями социализации, образования, охраны здоровья и другими партнерами*, которые могут внести вклад в развитие и образование детей, а также использование ресурсов местного сообщества и вариативных программ дополнительного образования детей для обогащения детского развития. Программа предполагает, что Организация устанавливает партнерские отношения не только с семьями детей, но и с другими организациями и лицами, которые могут способствовать удовлетворению особых образовательных потребностей детей с ТНР, оказанию психолого-педагогической и/или медицинской поддержки в случае необходимости (Центр психолого-педагогической, медицинской и социальной помощи и др.);

– *индивидуализация дошкольного образования детей с ТНР* предполагает такое построение образовательной деятельности, которое открывает возможности для индивидуализации образовательного процесса и учитывает его интересы, мотивы, способности и психофизические особенности;

– *развивающее вариативное образование*. Этот принцип предполагает, что образовательное содержание предлагается ребенку через разные виды деятельности с

учетом зон актуального и ближайшего развития ребенка (Л.С. Выготский), что способствует развитию, расширению как явных, так и скрытых возможностей ребенка;

- *полнота содержания и интеграция отдельных образовательных областей.* В соответствии со Стандартом Программа предполагает всестороннее социально-коммуникативное, познавательное, речевое, художественно-эстетическое и физическое развитие детей посредством различных видов детской активности. Деление Программы на образовательные области не означает, что каждая образовательная область осваивается ребенком по отдельности, в форме изолированных занятий по модели школьных предметов. Между отдельными разделами Программы существуют многообразные взаимосвязи: познавательное развитие детей с ТНР тесно связано с речевым и социально-коммуникативным, художественно-эстетическое – с познавательным и речевым и т. п. Содержание образовательной деятельности в каждой области тесно связано с другими областями. Такая организация образовательного процесса соответствует особенностям развития детей с ТНР дошкольного возраста;
- *инвариантность ценностей и целей при вариативности средств реализации и 9 достижения целей Программы.* Стандарт и Программа задают инвариантные ценности и ориентиры, учитывающие разнородность состава групп воспитанников, их психофизических особенностей, запросов родителей (законных представителей).

1.3 Значимые для разработки и реализации Программы характеристики

Основные участники реализации Программы: педагоги, обучающиеся, родители (законные представители).

Социальными заказчиками реализации Программы как комплекса образовательных услуг выступают, в первую очередь, родители (законные представители) обучающихся, как гаранты реализации прав ребенка на уход, присмотр и оздоровление, воспитание и обучение.

Особенности разработки Программы:

- условия, созданные в ДОО для реализации целей и задач Программы;
- социальный заказ родителей (законных представителей);
- детский контингент;
- кадровый состав педагогических работников;
- культурно-образовательные особенности МОУ детского сада 362;
- климатические особенности;
- взаимодействие с социумом.

1.4 Специфика национальных, социокультурных и иных условий, в которых осуществляется образовательная деятельность:

- Национально-культурные особенности:

С учетом национально-культурных традиций осуществляется отбор произведений писателей, поэтов, композиторов, художников Волгоградской области, образцов местного фольклора, народных художественных промыслов при ознакомлении детей с искусством, народными традициями, средствами оздоровления.

Цели образования в национальных, социокультурных условиях ребенка дошкольного возраста:

1. Воспитание любви к малой Родине, осознание ее многонациональности, многоаспектности. Формирование общей культуры личности с учетом этнокультурной составляющей образования.

2. Формирование духовно-нравственного отношения и чувства сопричастности к родному дому, семье, детскому саду, городу, родному краю, культурному наследию своего народа.
3. Воспитание уважения и понимания своих национальных особенностей, чувства собственного достоинства, как представителя своего народа, и толерантного отношения к представителям других национальностей (сверстникам и их родителям, соседям и другим людям).
4. Формирование бережного отношения к родной природе, окружающему миру.
5. Формирование начал культуры здорового образа жизни на основе национально-культурных традиций.

- Климатические особенности:

С учетом особенностями климата и природных условий определяется проведение режимных моментов и оздоровительных мероприятий с детьми.

График образовательного процесса составляется на холодный и теплый периоды: холодный период (сентябрь-май) – образовательный: определенный режим дня и планирование занятий с детьми; теплый период (июнь-август) – оздоровительный: другой режим дня, оздоровительная и культурно-досуговая деятельность.

- Социально-демографические особенности:

Общая численность детей — 12 чел.

Группа, возраст	Группа здоровья					Диагноз			
	ЧБД	1	2	3	другая	Лор-патология	Заболевания ОДА	Аллергия	Другое
Подготовительная группа, 6-7 лет	-	-	12	-	-	2	-	1	Плоскостопие - 2

Индивидуальные особенности детей группы, %

Группа, возраст	Пол		Тип темперамента	Социально-эмоциональная сфера	Познавательная сфера
	Ж	М			
подготовительная группа, 6-7 лет	3	9	Сангвинический - 5 Холерический - 4 Флегматический - 1 Меланхолический - 2	Агрессивность -0 Тревожность -0 Застенчивость -1 Гиперактивность -0	Соответствует норме развития 5 детей. Не соответствует- 7 детей.

Сведения о семьях воспитанников группы

Полная семья	11
Неполная семья	1
Многодетная семья	3
Проблемная семья	-
Семья с опекуном	-
Этническая семья (по желанию)	-

1.5. Планируемые результаты реализации Программы

В соответствии с ФГОС и ФАОП ДО специфика дошкольного детства и системные особенности ДО делают неправомерными требования от ребенка дошкольного возраста конкретных образовательных достижений. Поэтому результаты освоения Программы представлены в виде целевых ориентиров ДО и представляют собой *возрастные характеристики возможных достижений ребенка с ТНР к завершению ДО.*

Реализация образовательных целей и задач Программы направлена на достижение целевых ориентиров ДО, которые описаны как основные характеристики развития ребенка с ТНР.

Основные характеристики развития ребенка представлены в виде перечисления возможных достижений воспитанников дошкольного детства.

К концу данного возрастного этапа ребенок:

- обладает сформированной мотивацией к школьному обучению;
- усваивает значения новых слов на основе знаний о предметах и явлениях окружающего мира
 - употребляет слова, обозначающие личностные характеристики, многозначные;
 - умеет подбирать слова с противоположным и сходным значением;
 - правильно употребляет основные грамматические формы слова;
 - составляет различные виды описательных рассказов (описание, повествование, с элементами рассуждения) с соблюдением цельности и связности высказывания, составляет творческие рассказы;
 - владеет простыми формами фонематического анализа, способен осуществлять сложные формы фонематического анализа (с постепенным переводом речевых умений во внутренний план), осуществляет операции фонематического синтеза;
 - осознает слоговое строение слова, осуществляет слоговой анализ и синтез слов (двухсложных с открытыми, закрытыми слогами, трехсложных с открытыми слогами, односложных);
 - правильно произносит звуки (в соответствии с онтогенезом);
 - владеет основными видами продуктивной деятельности, проявляет инициативу и самостоятельность в разных видах деятельности: в игре, общении, конструировании и др.;
- выбирает род занятий, участников по совместной деятельности, избирательно и устойчиво взаимодействует с детьми;
 - участвует в коллективном создании замысла в игре и на занятиях;
 - передает как можно более точное сообщение другому, проявляя внимание к собеседнику;
 - регулирует свое поведение в соответствии с усвоенными нормами и правилами, проявляет кооперативные умения в процессе игры, соблюдая отношения партнерства, взаимопомощи, взаимной поддержки;
 - отстаивает усвоенные нормы и правила перед ровесниками и взрослыми, стремится к самостоятельности, проявляет относительную независимость от взрослого;
 - использует в играх знания, полученные в ходе экскурсий, наблюдений, знакомства с художественной литературой, картинным материалом, народным

творчеством, историческими сведениями, мультфильмами и т. п.;

- использует в процессе продуктивной деятельности все виды словесной регуляции: словесного отчета, словесного сопровождения и словесного планирования деятельности;

- устанавливает причинно-следственные связи между условиями жизни, внешними и функциональными свойствами в животном и растительном мире на основе наблюдений и практического экспериментирования;

- определяет пространственное расположение предметов относительно себя, геометрические фигуры;

- владеет элементарными математическими представлениями: количество в пределах десяти, знает цифры 0, 1–9, соотносит их с количеством предметов; решает простые арифметические задачи устно, используя при необходимости в качестве счетного материала символические изображения;

- определяет времена года, части суток;

- самостоятельно получает новую информацию (задает вопросы, экспериментирует);

- пересказывает литературные произведения, составляет рассказ по иллюстративному материалу (картинкам, картинам, фотографиям), содержание которых отражает эмоциональный, игровой, трудовой, познавательный опыт детей;

- составляет рассказы по сюжетным картинкам и по серии сюжетных картинок, используя графические схемы, наглядные опоры;

- составляет с помощью взрослого небольшие сообщения, рассказы из личного опыта;

- владеет предпосылками овладения грамотой;

- стремится к использованию различных средств и материалов в процессе изобразительной деятельности;

- имеет элементарные представления о видах искусства, понимает доступные произведения искусства (картины, иллюстрации к сказкам и рассказам, народная игрушка), воспринимает музыку, художественную литературу, фольклор;

- проявляет интерес к произведениям народной, классической и современной музыки, к музыкальным инструментам;

- сопереживает персонажам художественных произведений;

- выполняет основные виды движений и упражнения по словесной инструкции взрослых: согласованные движения, а также разноименные и разнонаправленные движения;

- осуществляет элементарное двигательное и словесное планирование действий в ходе спортивных упражнений;

- знает и подчиняется правилам подвижных игр, эстафет, игр с элементами спорта;

- владеет элементарными нормами и правилами здорового образа жизни (в питании, двигательном режиме, закаливании, при формировании полезных привычек и др.).

II. СОДЕРЖАТЕЛЬНЫЙ РАЗДЕЛ

2.1. Задачи и содержание образования по образовательным областям

В каждой образовательной области сформулированы задачи, содержание образовательной деятельности, предусмотренное для освоения детей в возрасте от шести до восьми лет, а также результаты, которые могут быть достигнуты детьми при целенаправленной систематической работе с ними.

Определение задач и содержания образования базируется на следующих принципах:

принцип учёта ведущей деятельности: Программа реализуется в контексте всех перечисленных в ФГОС ДО видов детской деятельности, с акцентом на ведущую деятельность для каждого возрастного периода – от непосредственного эмоционального общения со взрослым до предметной (предметно - манипулятивной) и игровой деятельности;

принцип учета возрастных и индивидуальных особенностей детей: Программа учитывает возрастные характеристики развития ребенка на разных этапах дошкольного возраста, предусматривает возможность и механизмы разработки индивидуальных траекторий развития и образования детей с особыми возможностями, способностями, потребностями и интересами;

принцип амплификации детского развития как направленного процесса обогащения и развертывания содержания видов детской деятельности, а также общения детей с взрослыми и сверстниками, соответствующего возрастным задачам дошкольного возраста;

принцип единства обучения и воспитания: как интеграция двух сторон процесса образования, направленная на развитие личности ребенка и обусловленная общим подходом к отбору содержания и организации воспитания и обучения через обогащение содержания и форм детской деятельности;

принцип преемственности образовательной работы на разных возрастных этапах дошкольного детства и при переходе на уровень начального общего образования: Программа реализует данный принцип при построении содержания обучения и воспитания относительно уровня начального школьного образования, а также при построении единого пространства развития ребенка образовательной организации и семьи;

принцип сотрудничества с семьей: реализация Программы предусматривает оказание психолого-педагогической, методической помощи и поддержки родителям (законным представителям) детей раннего и дошкольного возраста, построение продуктивного взаимодействия с родителями (законными представителями) с целью создания единого/общего пространства развития ребенка;

принцип здоровьесбережения: при организации образовательной деятельности не допускается использование педагогических технологий, которые могут нанести вред физическому и (или) психическому здоровью воспитанников, их психоэмоциональному благополучию.

2.1.1. Социально-коммуникативное развитие

От 6 лет до 7 лет.

В области социально-коммуникативного развития основными задачами образовательной деятельности являются:

- усвоение норм и ценностей, принятых в обществе, включая моральные и нравственные ценности;
- развитие общения и взаимодействия ребенка со взрослыми и сверстниками;
- становление самостоятельности, целенаправленности и саморегуляции собственных действий; развитие социального и эмоционального интеллекта, эмоциональной отзывчивости, сопереживания, формирование готовности к совместной деятельности со сверстниками, формирование уважительного отношения и чувства принадлежности к своей семье и к сообществу детей и взрослых в Организации;
- формирование позитивных установок к различным видам **труда** и творчества;
- формирование основ **безопасного поведения** в быту, социуме, природе

Основные направления реализации образовательной области:

1. Развитие игровой деятельности.
2. Трудовое воспитание
3. Формирование основ безопасного поведения в быту, социуме, природе.

Патриотическое воспитание детей.

Описание образовательной деятельности в ОО «Социально-коммуникативное развитие»

- Продолжать развивать у детей самостоятельность в организации всех видов игр, выполнении правил и норм поведения.
- Развивать инициативу, организаторские способности. Воспитывать умение действовать в команде.

Сюжетно-ролевые игры

- Закреплять умение брать на себя различные роли в соответствии с сюжетом игры; использовать атрибуты, конструкторы, строительный материал.
- Побуждать детей до-своему обустраивать собственную игру самостоятельно подбирать и создавать недостающие для игры предметы (билеты для игры в театр, деньги для покупок).
- Способствовать творческому использованию в играх представлений об окружающей жизни, впечатлений о произведениях литературы, мультфильмах.
- Развивать творческое воображение, способность совместно развлекать игру, согласовывая собственный игровой замысел с замыслами сверстников. Продолжать формировать умение договариваться, планировать и обсуждать действия всех играющих.
- Воспитывать доброжелательность, готовность выручить сверстника: умение считаться с интересами и мнением товарищей по игре, справедливо решать споры.

Подвижные игры

- Закреплять умение использовать в самостоятельной деятельности разнообразные по содержанию подвижные игры.
- Закреплять умение справедливо оценивать результаты игры. Развивать интерес к народным играм.

Театрализованные игры

- Развивать самостоятельность дошкольников в организации театрализованных игр.
- Совершенствовать умение самостоятельно выбирать сказку, стихотворение, песню для постановки; готовить необходимые атрибуты и декорация для будущего спектакля; распределять между собой обязанности и роли.
- Развивать творческую самостоятельность, эстетический вкус в передаче образа; отчетливость произношения. Закреплять умение использованные средства выразительности (поза, жесты, мимика, интонация, движения).
- Воспитывать любовь к театру.
- Широко использовать в театрализованной деятельности детей разные виды театра (бибабо, пальчиковый, баночный, театр картинок, перчаточный, кукольный и др.).

- Воспитывать навыки театральной культуры, приобщать к театральному искусству через просмотр театральных постановок, видеоматериалов. Рассказывать детям о театре, театральных профессиях.
 - Помогать постигать художественные образы, созданные средствами театральной выразительности (свет, грим, музыка, слово, хореография, декорации и др.).
- Дидактические игры*
- Закреплять умение детей играть в различные дидактические игры (лого, мозаика, бирюльки и др.). Развивать умение организовывать игры, исполнять роль ведущего. Закреплять умение согласовывать свои действия с действиями ведущего и других участников игры.
 - Развивать сообразительность, умение самостоятельно решать поставленную задачу.
 - Привлекать к созданию некоторых дидактических игр («Шумелки», «Шуршалки» и т. д.).
 - Развивать и закреплять сенсорные способности.

Трудовая деятельность.

Формирование основ безопасного поведения в быту, социуме, природе.

Патриотическое воспитание.

Задачи:

Формирование позитивных установок к различным видам труда и творчества;

- Воспитывать потребность трудиться.

Самообслуживание.

- Закреплять умение самостоятельно и быстро одеваться и раздеваться, складывать в шкаф одежду, ставить на место обувь, сушить при необходимости мокрые вещи, ухаживать за обувью (мыть, протирать, чистить).
- Приучать относить после еды и аккуратно складывать в раковину посуду.
- Закреплять умение замечать и устранять беспорядок в своем внешнем виде, тактично сообщать товарищу о необходимости что-то поправить в костюме, причёске.
- Закреплять умение самостоятельно и своевременно готовить материалы и пособия к занятию, без напоминания убирать свое рабочее место.

Хозяйственно бытовой труд.

- Закреплять умение поддерживать порядок в группе и на участке: протирать и мыть игрушки, строительный материал, вместе с воспитателем ремонтировать книги, игрушки (в том числе книги и игрушки воспитанников младших групп).
- Продолжать закреплять умение самостоятельно наводить порядок на участке детского сада: подметать и очищать дорожки от мусора, зимой — от снега; поливать песок в песочнице; украшать участок к праздникам.
- Закреплять умение самостоятельно, быстро и красиво убирать постель после сна.
- Приучать добросовестно выполнять обязанности дежурных по столовой: полностью сервировать столы и вытирать их после еды, подметать пол.

Труд в природе.

- Воспитывать трудолюбие, наблюдательность, бережное отношение к окружающей природе.
- Закреплять умение самостоятельно и ответственно выполнять обязанности дежурного в уголке природы: поливать комнатные растения, рыхлить почву, мыть кормушки, готовить корм рыбам, птицам, морским свинкам и т. п.
- Осенью привлекать детей к уборке овощей с огорода, сбору семян, выкапыванию луковиц, клубней цветов, перекапыванию грядок, пересаживанию цветущих растений из грунта в уголок природы.

- Зимой привлекать к сгребанию снега к стволам деревьев и кустарникам, выращиванию зеленого корма для птиц и животных (обитателей уголка природы), посадке корнеплодов выращиванию с помощью воспитателя цветов к праздникам.

- Весной привлекать детей к перекапыванию земли на огороде и в цветнике, к посеву семян (овощей, цветов), высадке рассады.

- Летом привлекать к участию в рыхлении почвы, прополке и окучивании, поливе грядок и клумб.

Ручной труд

Работа с бумагой и картоном.

- Закреплять умение складывать бумагу прямоугольной, квадратной, круглой формы в разных направлениях (пилотка); использовать разную по фактуре бумагу, делать разметку с помощью шаблона; создавать игрушки-забавы (мишка- физкультурник, клюющий петушок и др.).

- Формировать умение создавать предметы из полосок цветной бумаги (коврик, дорожка, закладка), подбирать цвета и их оттенки при изготовлении игрушек, сувениров, деталей костюмов и украшений к праздникам. Формировать умение использовать образец. Учить детей создавать объемные игрушки в технике оригами.

Работа с тканью.

- Формировать умение вдевать нитку в иголку, завязывать узелок; пришивать пуговицу, вешалку; шить простейшие изделия (мешочек для семян, фартучек для кукол, игольница) швом «вперед иголку».

- Закреплять умение делать аппликацию, используя кусочки ткани разнообразной фактуры (шелк для бабочки, байка для зайчика и т. д.), наносить контур с помощью мелка и вырезать в соответствии с задуманным сюжетом.

Работа с природным материалом.

- Закреплять умение создавать фигуры людей, животных, птиц из желудей, шишек, косточек, травы, веток, корней и других материалов, передавать выразительность образа, создавать общие композиции («Лесная поляна», «Сказочные герои»).

- В процессе работы развивать фантазию, воображение. Закреплять умение аккуратно и экономно использовать материалы.

- Приучать детей старательно, аккуратно выполнять поручения, беречь материалы и предметы, убирать их на место после работы.

- Воспитывать желание участвовать в совместной трудовой деятельности наравне со всеми, стремление быть полезными окружающим, радовать результатам коллективного труда.

- Расширять представления детей о труде взрослых, о значении их труду взрослых для общества. Воспитывать уважение к людям труда.

- Продолжать развивать интерес к различным профессиям, в частности, к профессиям родителей и месту их работы.

- Продолжать знакомить детей с профессиями, связанными со спецификой родного города (поселка).

Усвоение норм и ценностей, принятых в обществе, включая моральные и нравственные ценности;

- Продолжать воспитывать дружеские взаимоотношения между детьми, привычку сообща играть, трудиться, заниматься самостоятельно выбранным делом.

- Формировать умение договариваться, помогать друг другу; стремление радовать старших хорошими поступками.

- Продолжать воспитывать уважительное отношение к окружающим. Объяснять детям, что не следует вмешиваться в разговор взрослых; важно слушать собеседника и без надобности не перебивать.

- Продолжать воспитывать заботливое отношение к малышам, пожилым людям; желание помогать им.

- Формировать такие качества, как сочувствие, отзывчивость, справедливость, скромность, коллективизм.

- Формировать умение спокойно отстаивать свое мнение.
- Развивать волевые качества: умение ограничивать свои желания, подняться требованиям взрослых и выполнять установленные нормы поведения, в своих поступках следовать положительному примеру.
- Продолжать обогащать словарь формулами словесной вежливости (приветствие, прощание, просьбы, извинения).

Формирование уважительного отношения и чувства принадлежности к своей семье и к сообществу детей и взрослых в Организации;

Образ Я.

- Развивать представления о временной перспективе личности, об изменении позиции человека с возрастом (ребенок посещает детский сад, школьник учится, взрослый работает, пожилой человек передает свой опыт другим поколениям). Углублять представления ребенка о себе в прошлом, настоящем и будущем.
- Расширять представления детей об их обязанностях, прежде всего в связи с подготовкой к школе.

Семья.

- Расширять представления детей об истории семьи в контексте истории родной страны (роль каждого поколения в разные периоды истории страны). Рассказывать детям о воинских наградах дедушек, бабушек, родителей. Закреплять знание домашнего адреса и телефона, имен и отчеств родителей, их профессий.

Детский сад.

- Формировать представления о себе как об активном члене коллектива через проектную деятельность, охватывающую детей младших возрастных групп и родителей, участие в жизни дошкольного учреждения (адаптация младших дошкольников, подготовка к праздникам, выступлениям, соревнованиям в детском саду и за его пределами и др.).
- Привлекать детей к созданию развивающей среды дошкольного учреждения (мини-музеев, выставок, библиотеки, конструкторских мастерских и др.).

Формирование основ безопасного поведения в быту, социуме, природе

- Закреплять умение соблюдать правила пребывания в детском саду.
- Закреплять умение называть свою фамилию и имя; фамилию, имя и отчество родителей, домашний адрес и телефон.
- Закреплять знания о том, что в случае необходимости взрослые звонят по телефону «01» (при пожаре), «02» (вызов милиции), «03» («Скорая помощь»).
- Напоминать детям, что в случае неосторожного обращения с огнем или электроприборами может произойти пожар.
- Закреплять представления детей о правилах поведения с незнакомыми людьми.
- Закреплять знания о правилах дорожного движения и поведения на улице. Расширять знания о светофоре.
- Закреплять знания детей о специальном транспорте.
- Закреплять знания о правилах поведения в общественном транспорте.
- Напоминать, что кататься на велосипеде можно только в присутствии взрослых, не мешая окружающим.
- Продолжать формировать навыки культуры поведения в природе. Расширять представления о способах правильного взаимодействия с растениями и животными.
- Расширять представления о том, что в природе все взаимосвязано (например, одно и то же растение может быть ядовитым для человека и лекарственным для животного; вредные для человека насекомые могут быть полезны для земноводных и т.д.).
- Напоминать детям, что рвать растения и есть их нельзя.
- Закреплять представление о том, что следует одеваться по погоде.

2.1.2. Познавательное развитие

От 6 лет до 7 лет.

В области познавательного развития основными **задачами** образовательной деятельности являются:

- развитие интересов детей, любознательности и познавательной мотивации;
- формирование познавательных действий, становление сознания;
- развитие воображения и творческой активности;
- формирование первичных представлений о себе, других людях, объектах окружающего мира, о свойствах и отношениях объектов окружающего мира (форме, цвете, размере, материале, звучании, ритме, темпе, количестве, числе, части и целом, пространстве и времени, движении и покое, причинах и следствиях и др.), о малой родине и Отечестве, представлений о социокультурных ценностях нашего народа, об отечественных традициях и праздниках, о планете Земля как общем доме людей, об особенностях ее природы, многообразии стран и народов мира.

Основные направления реализации образовательной области:

- сенсорное развитие;
- развитие познавательно-исследовательской деятельности;
- формирование элементарных математических представлений;
- формирование первичных представлений о малой родине и Отечестве, представлений о социокультурных ценностях народа, об отечественных традициях и праздниках;
- формирование первичных представлений о планете Земля как общем доме людей, об особенностях её природы, многообразии стран и народов.

Описание образовательной деятельности в ОО «Познавательное развитие»:

Формирование познавательных действий, становление сознания;

- Продолжать развивать зрение, слух, обоняние, осязание, вкус.
- Совершенствовать координацию руки и глаза; продолжать развивать мелкую моторику рук в разнообразных видах деятельности.
- Развивать умение созерцать предметы, явления (всматриваться, вслушиваться), направляя внимание на более тонкое различение их качеств.
- Закреплять умение выделять в процессе восприятия несколько качеств предметов; сравнивать предметы по форме, величине, строению, положению в пространстве, цвету; выделять характерные детали, красивые сочетания цветов и оттенков.

Развитие воображения и творческой активности;

- Формировать интерес к разнообразным зданиям и сооружениям (жилые дома, театры и др.). Поощрять желание передавать их особенности в конструктивной деятельности.
- Развивать умение видеть конструкцию объекта и анализировать ее основные части, их функциональное назначение.
- Предлагать детям самостоятельно находить отдельные конструктивные решения на основе анализа существующих сооружений.
- Закреплять навыки коллективной работы: умение распределять обязанности, работать в соответствии с общим замыслом, не мешая друг другу.

Проектная деятельность.

- Развивать проектную деятельность всех типов (исследовательскую, творческую, нормотворческую).
- В исследовательской проектной деятельности учить ребенка уделять внимание анализу эффективности источников информации. Инициировать обсуждения проекта в кругу сверстников.
- Способствовать творческой проектной деятельности индивидуального и группового характера. В работе над нормотворческими проектами инициировать обсуждение детьми

соответствующих этим проектам ситуаций и отрицательных последствий, которые могут возникнуть при нарушении установленных этими проектами норм.

- Помогать детям символически отображать ситуацию, проживать ее основные смыслы и выражать их в образной форме.

Формирование первичных представлений об объектах окружающего мира, о свойствах и отношениях объектов окружающего мира (форме, цвете, размере, материале, звучании, ритме, темпе, количестве, числе, части и целом, пространстве и времени, движении и покое, причинах и следствиях и др.)

Количество

- Развивать общие представления о множестве: умение формировать множества по заданным основаниям, видеть составные части множества, в которых предметы отличаются определенными признаками.

- Упражнять в объединении, дополнении множеств, удалении из множества части или отдельных его частей. Закреплять умение устанавливать отношения между отдельными частями множества, а также целым множеством и каждой его частью на основе счета, составления пар предметов или соединения предметов стрелками.

- Совершенствовать навыки количественного и порядкового счета в пределах 10.

- Познакомить со счетом в пределах 20.

- Познакомить с числами второго десятка.

- Закреплять понимание отношений между числами натурального ряда (7 больше 6 на 1, а 6 меньше 7 на 1), умение увеличивать и уменьшать каждое число на 1 (в пределах 10).

- Закреплять умение называть числа в прямом и обратном порядке (устный счет), последующее и предыдущее число к названному или обозначенному цифрой, определять пропущенное число.

- Познакомить с составом чисел от 0 до 10.

- Формировать умение раскладывать число на два меньших и составлять из двух меньших большее (в пределах 10, на наглядной основе).

- Познакомить с монетами достоинством 1,5, 10 копеек, 1,2, 5,10 рублей (различение, набор и размен монет).

- Учить на наглядной основе составлять и решать простые арифметические задачи на сложение (к большему прибавляется меньшее) и на вычитание (вычитаемое меньше остатка); при решении задач пользоваться знаками действий: плюс (+), минус (-) и знаком отношения равно (=).

Величина

- Закреплять умение считать по заданной мере, когда за единицу счета принимается не один, а несколько предметов или часть предмета.

- Закреплять умение делить предмет на 2-8 и более равных частей путем сгибания предмета (бумаги, ткани и др.), а также используя условную меру; правильно обозначать части целого (половина, одна часть из двух (одна вторая), две части из четырех (две четвертых) и т.д.); устанавливать соотношение целого и части, размера частей; находить части целого и целое по известным частям.

- Формировать первоначальные измерительные умения. Развивать умение измерять длину, ширину, высоту предметов (отрезки прямых линий) с помощью условной меры (бумаги в клетку).

- Закреплять умение детей измерять объем жидких и сыпучих веществ с помощью условной меры.

- Дать представления о весе предметов и способах его измерения. Закреплять умение сравнивать вес предметов (тяжелее — легче) путем взвешивания их на ладонях. Познакомить с весами.

- Развивать представление о том, что результат измерения (длины, веса, объема предметов) зависит от величины условной меры.

Форма

- Уточнить знание известных геометрических фигур, их элементов (вершины, углы, стороны) и некоторых их свойств.

- Дать представление о многоугольнике (на примере треугольника и четырехугольника), о прямой линии, отрезке прямой. **2
- Закреплять умение распознавать фигуры независимо от их пространственного положения, изображать, располагать на плоскости, упорядочивать по размерам, классифицировать, группировать по цвету, форме, размерам.
- Закреплять умение моделировать геометрические фигуры; составлять из нескольких треугольников один многоугольник, из нескольких маленьких квадратов — один большой прямоугольник; из частей круга — круг, из четырех отрезков — четырехугольник, из двух коротких отрезков — один длинный и т.д.; конструировать фигуры по словесному описанию и перечислению их характерных свойств; составлять тематические композиции из фигур по собственному замыслу
- Закреплять умение анализировать форму предметов в целом и отдельных их частей; воссоздавать сложные по форме предметы из отдельных частей по контурным образцам, по описанию, представлению.

Ориентировка в пространстве

- Учить детей ориентироваться на ограниченной территории (лист бумаги, учебная доска, страница тетради, книги и т.д.); располагать предметы и их изображения в указанном направлении, отражать в речи их пространственное расположение (вверху, внизу, выше, ниже, слева, справа, левее, правее, в левом верхнем (правом нижнем) углу, перед, за, между, рядом и др.).
- Познакомить с планом, схемой, маршрутом, картой. Развивать способность к моделированию пространственных отношений между объектами в виде рисунка, плана, схемы.
- Формировать умение «читать» простейшую графическую информацию, обозначающую пространственные отношения объектов и направление их движения в пространстве: слева направо, справа налево, снизу вверх, сверху вниз; самостоятельно передвигаться в пространстве, ориентируясь на условные обозначения (знаки и символы).

Ориентировка во времени

- Дать детям элементарные представления о времени: его текучести, периодичности, необратимости, последовательности дней недели, месяцев, времен года.
 - Закреплять умение пользоваться в речи словами-понятиями: *сначала, потом, до, после, раньше, позже, в одно и то же время.*
 - Развивать «чувство времени», умение беречь время, регулировать свою деятельность в соответствии со временем; различать длительность отдельных временных интервалов (1 минута, 10 минут, 1 час). Формировать умение определять время по часам с точностью до 1 часа.
- Формирование первичных представлений о себе, других людях о малой родине и Отечестве, представлений о социокультурных ценностях нашего народа, об отечественных традициях и праздниках, о планете Земля как общем доме людей, об особенностях ее природы, многообразии стран и народов мира.***

Предметное и социальное окружение

- Продолжать расширять и уточнять представления детей о предметном мире.
- Формировать представления о предметах, облегчающих труд людей на производстве.
- Углублять представления о существенных характеристиках предметов, о свойствах и качествах различных материалов.
- Закреплять умение применять разнообразные способы обследования предметов (наложение, приложение, сравнение по количеству и т. д.).
- Обогащать представления о видах транспорта (наземный, подземный, воздушный, водный).
- Продолжать знакомить с библиотеками, музеями.
- Продолжать углублять представления детей о дальнейшем обучении, дать элементарные знания о специфике школы, колледжа, вуза (по возможности посетить школу, познакомиться с учителями и учениками и т.д.).

- Продолжать ориентировать детей в сферах человеческой деятельности (наука, искусство, производство и сфера услуг, сельское хозяйство), их значимости для жизни ребенка, его семьи, детского сада и общества в целом.
- Через экспериментирование и практическую деятельность дать детям возможность познакомиться с элементами профессиональной деятельности в каждой из перечисленных областей (провести и объяснить простейшие эксперименты с водой, воздухом, магнитом; создать коллективное панно или рисунок, приготовить что-либо; помочь собрать на прогулку младшую группу; вырастить съедобное растение, ухаживать за домашними животными).
- Расширять представление об элементах экономики (деньги, их история, значение для общества, бюджет семьи, разные уровни обеспеченности людей, необходимость помощи менее обеспеченным людям, благотворительность).
- Познакомить с элементами эволюции Земли (возникновение Земли, эволюция растительного и животного мира), местом человека в природном и социальном мире,
- происхождением и биологической обоснованностью различных рас. Продолжать формировать элементарные представления об истории человечества' через знакомство с произведениями искусства (живопись, скульптура, мифы и легенды народов мира), игру и продуктивные виды деятельности.

Ознакомление с природой

- Расширять и уточнять представления детей о деревьях, кустарниках, травянистых растениях; растениях луга, сада, леса.
- Конкретизировать представления детей об условиях жизни комнатных растений.
- Знакомить со способами их вегетативного размножения (черенками, листьями, усами). Учить устанавливать связи между состоянием растения и условиями окружающей среды. Знакомить с лекарственными растениями (подорожник, крапива и др.).
- Расширять и систематизировать знания о домашних, зимующих и перелетных птицах; домашних животных и обитателях уголка природы.
- Продолжать знакомить с дикими животными. Расширять представления об особенностях приспособления животных к окружающей среде,
- Расширять знания детей о млекопитающих, земноводных и пресмыкающихся. Знакомить с некоторыми формами защиты земноводных и пресмыкающихся от врагов (например, уж отпугивает врагов шипением и т.п.)
- Расширять представления о насекомых. Знакомить с особенностями их жизни (муравьи, пчелы, осы живут большими семьями, муравьи — в муравейниках, пчелы — в дуплах, ульях).
- Закреплять умение различать по внешнему виду и правильно называть бабочек (капустница, крапивница, павлиний глаз) и жуков (божья коровка, жужелица); сравнивать насекомых по способу передвижения (летают, прыгают, ползают).
- Воспитывать уважение к труду сельских жителей (земледельцев, механизаторов, лесничих).
- Закреплять умение обобщать и систематизировать представления о временах года.
- Формировать представления о переходе веществ из твердого состояния в жидкое, и наоборот.
- Наблюдать такие явления природы, как иней, град, туман, дождь.
- Объяснить детям, что в природе все взаимосвязано.
- Закреплять умение устанавливать причинно-следственные связи между природными явлениями (если исчезнут насекомые — опылители растений, то растения не дадут семян и др.).
- Подвести детей к пониманию того, что жизнь человека на Земле во многом зависит от окружающей среды: чистый воздух, вода, лес, почва благоприятно сказываются на здоровье и жизни человека.
- Закреплять умение правильно вести себя в природе (не ломать кусты и ветви деревьев, не оставлять мусор, не разрушать муравейники и др.).
- Оформлять с детьми альбомы о временах года: подбирать картинки, фотографии, детские рисунки и рассказы.

Родная страна.

- Расширять представления о родном крае. Продолжать знакомить с достопримечательностями региона, в котором живут дети.
- Углублять и уточнять представления о Родине — России. Поддерживать интерес детей к событиям, происходящим в стране, воспитывать чувство гордости за ее достижения.
- Закреплять знания о флаге, гербе и гимне России (гимн исполняется во время праздника или другого торжественного события; когда звучит гимн, все встают, а мужчины и мальчики снимают головные уборы).
- Расширять представления о Москве — главном городе, столице России.
- Продолжать расширять знания о государственных праздниках. Рассказать детям о Ю. А. Гагарине и других героях космоса, мы воспитывать уважение к людям разных национальностей и их обычаям.

Наша армия.

- Углублять знания о Российской армии. Воспитывать уважение к защитникам Отечества, к памяти павших бойцов: возлагать с детьми цветы к обелискам, памятникам.

Наша планета.

- Рассказывать детям о том, что Земля — наш общий дом, на Земле много разных стран. Объяснять, как важно жить в мире со всеми народами, знать и уважать их культуру, обычаи и традиции.
- Расширять представления о своей принадлежности к человеческому сообществу, о детстве ребят других стран, о правах детей в мире (Декларация прав ребенка), отечественных и международных организациях, занимающихся соблюдением прав ребенка (органы опеки, ЮНЕСКО и др.) Дать элементарные представления о свободе личности как достижении человечества.

2.1.3. Художественно-эстетическое развитие

От 6 лет до 7 лет.

В области художественно-эстетического развития основными **задачами** образовательной деятельности являются:

- развитие предпосылок ценностно-смыслового восприятия и понимания произведений искусства (словесного, музыкального, изобразительного), мира природы;
- становление эстетического отношения к окружающему миру;
- формирование элементарных представлений о видах искусства;
- **восприятие музыки, художественной литературы, фольклора;**
- стимулирование сопереживания персонажам художественных произведений;
- реализацию самостоятельной творческой деятельности детей (**изобразительной, конструктивно-модельной, музыкальной** и др.).

Основные направления работы

- развитие продуктивной деятельности (рисование, лепка, аппликация, художественный труд)
- развитие детского творчества;
- развитие детского конструирования;
- развитие музыкально-художественной деятельности;
- приобщение к музыкальному искусству.

Описание образовательной деятельности в ОО «Художественно-эстетическое развитие»:

Изобразительная деятельность (рисование, лепка, аппликация)

По развитию продуктивной деятельности

Рисование

Предметное рисование.

- Совершенствовать умение изображать предметы по памяти и с натуры. Развивать наблюдательность, способность замечать характерные особенности предметов и передавать их средствами рисунка (форма, пропорции, расположение на листе бумаги).
- Совершенствовать технику изображения. Продолжать развивать свободу и одновременно точность движений руки под контролем зрения, их плавность, ритмичность.
- Расширять набор материалов, которые дети могут использовать в рисовании (гуашь, акварель, сухая и жирная пастель, сангина, угольный карандаш, гелевая ручка и др.).
- Предлагать соединять в одном рисунке разные материалы для создания выразительного образа.
- Направлять внимание детей на новые способы работы с уже знакомыми материалами (например, рисовать акварелью по сырому слою); разные способы создания фона для изображаемой картины: при рисовании акварелью и гуашью — до создания гнетного изображения; при рисовании пастелью и цветными карандашами фон может быть подготовлен как вначале, так и по завершении основного изображения.
- Продолжать формировать умение свободно владеть карандашом при выполнении линейного рисунка, упражнять в плавных поворотах руки при рисовании округлых линий, завитков в разном направлении (от веточки и от конца завитка к веточке, вертикально и горизонтально), учить осуществлять движение всей рукой при рисовании длинных линий, крупных форм, одними пальцами — при рисовании небольших форм и мелких деталей, коротких линий, штрихов, травки (хохлама), оживок (городец) и др.
- Развивать умение видеть красоту созданного изображения и в передаче формы, плавности, слитности линий или их тонкости, изящности, ритмичности расположения линий и пятен, равномерности закрашивания рисунка; чувствовать плавные переходы оттенков цвета, получившиеся при равномерном закрашивании и регулировании нажима на карандаш.
- Развивать представление о разнообразии цветов и оттенков, опираясь на реальную окраску предметов, декоративную роспись, сказочные сюжеты; учить создавать цвета и оттенки.
- Постепенно подводить детей к обозначению цветов, включающих два оттенка (желто-зеленый, серо-голубой) или уподобленных природным (малиновый, персиковый и т.п.).
- Обращать их внимание на изменчивость цвета предметов (например, в процессе роста помидоры зеленые, а созревшие — красные). Учить замечать изменение цвета в природе в связи с изменением погоды (небо голубое в солнечный день и серое—в пасмурный), Развивать цветовое восприятие в целях обогащения колористической гаммы рисунка.
- Закреплять умение детей различать оттенки цветов и передавать их в рисунке; развивать восприятие, способность наблюдать и сравнивать цвета окружающих предметов, явлений (нежно-зеленые только что появившиеся листочки, бледно-зеленые стебли одуванчиков и их темно-зеленые листья и т. п.).

Сюжетное рисование.

- Совершенствовать умение детей размещать изображения на листе в соответствии с их реальным расположением (ближе или дальше от рисующего; ближе к нижнему краю листа — передний план или дальше от него—задний план); передавать различия в

величине изображаемых предметов (дерево высокое, цветок ниже дерева; воробышек маленький, ворона большая и т.п.). Формировать умение строить композицию рисунка; передавать движения людей и животных, растений, склоняющихся от ветра. Продолжать формировать умение передавать в рисунках как сюжеты народных сказок, так и авторских произведений (стихотворений, сказок, рассказов); проявлять самостоятельность в выборе темы композиционного и цветового решения.

Декоративное рисование.

- Продолжать развивать декоративное творчество детей; умение создавать узоры по мотивам народных росписей, уже знакомых детям и новых (городецкая, гжельская, хохломская, жостовская, мезенская роспись и др.).
- Формировать умение выделять и передавать цветовую гамму народного декоративного искусства определенного вида. Закреплять умение создавать композиции на листах бумаги разной формы, силуэтах предметов и игрушек; расписывать вылепленные детьми игрушки. Закреплять умение при составлении декоративной композиции на основе того или иного вида народного искусства использовать характерные для него элементы узора и цветовую гамму.

Лепка

- Развивать творчество детей. Формировать умение свободно использовать для создания образов предметов, объектов природы, сказочных персонажей разнообразные приемы, усвоенные ранее; передавать форму основной части и других частей, их пропорции, позу, характерные особенности изображаемых объектов; обрабатывать поверхность формы движениями пальцев и стекой.
- Продолжать формировать умение передавать характерные движения человека и животных, создавать выразительные образы (птичка подняла крылышки, приготовилась лететь; козлик скачет, девочка танцует; дети делают гимнастику — коллективная композиция).
- Развивать умение создавать скульптурные группы из двух-трех фигур, развивать чувство композиции, умение передавать пропорции предметов, их соотношение по величине, выразительность поз, движений, деталей.

Декоративная лепка.

- Продолжать развивать навыки декоративной лепки; учить использовать разные способы лепки (налеп, углубленный рельеф), применять стеку. Учить при лепке из глины расписывать пластину, создавать узор стекой; создавать из глины, разноцветного пластилина предметные и сюжетные, индивидуальные и коллективные композиции.

Аппликация

- Совершенствовать умение создавать предметные и сюжетные изображения с натуры и по представлению: развивать чувство композиции (учить красиво располагать фигуры на листе бумаги формата, соответствующего пропорциям изображаемых предметов).
- Развивать умение составлять узоры и декоративные композиции из геометрических и растительных элементов на листах бумаги разной формы; изображать птиц, животных по собственному замыслу и по мотивам народного искусства.
- Закреплять приемы вырезания симметричных предметов из бумаги, сложенной вдвое; несколько предметов или их частей из бумаги, сложенной гармошкой.
- При создании образов поощрять применение разных приемов вырезания, обрывания бумаги, наклеивания изображений (намазывая их клеем полностью или частично, создавая иллюзию передачи объема); учить мозаичному способу изображения с предварительным легким обозначением карандашом формы частей и деталей картинки.

Продолжать развивать чувство цвета, колорита, композиции. Поощрять проявления творчества.

Реализацию самостоятельной творческой деятельности детей (изобразительной, конструктивно-модельной, музыкальной и др.).

- Формировать у детей устойчивый интерес к изобразительной деятельности. Обогащать сенсорный опыт, включать в процесс ознакомления с предметами движения рук по предмету.
- Продолжать развивать образное эстетическое восприятие, образные представления, формировать эстетические суждения; учить аргументированно и развернуто оценивать свои работы и работы сверстников, обращая внимание на обязательность доброжелательного и уважительного отношения к работам товарищей.
- Формировать эстетическое отношение к предметам и явлениям окружающего мира, произведениям искусства, к художественно-творческой деятельности.
- Воспитывать самостоятельность; развивать умение активно и творчески применять ранее усвоенные способы изображения в рисовании, лепке и аппликации, используя выразительные средства.
- Совершенствовать умение рисовать с натуры; развивать аналитические способности, умение сравнивать предметы между собой, выделять особенности каждого предмета. Совершенствовать умение изображать предметы, передавая их форму, величину, строение, пропорции, цвет, композицию.
- Продолжать развивать коллективное творчество. Воспитывать стремление действовать согласованно, договариваться о том, кто какую часть работы будет выполнять, как отдельные изображения будут объединяться в общую картину.
- Формировать умение замечать недостатки своих работ и исправлять их: вносить дополнения для достижения большей выразительности создаваемого образа.

Развитие предпосылок ценностно-смыслового восприятия и понимания произведений искусства (словесного, музыкального, изобразительного), мира природы;

- Формировать основы художественной культуры. Продолжать развивать интерес к искусству. Закреплять знания об искусстве как виде творческой деятельности людей, о видах искусства (декоративно-прикладное, изобразительное искусство, литература, музыка, архитектура, театр, танец, кино, цирк).
- Расширять знания детей об изобразительном искусстве, развивать художественное восприятие произведений изобразительного искусства. Продолжать знакомить детей с произведениями живописи; И. Шишкин («Рожь», «Утро в сосновом лесу»), И. Левитан («Золотая осень», «Март» «Весна. Большая вода»), А. Саврасов («Грачи прилетели»), А. Пластов («Полдень», «Летом», «Сенокос»), В. Васнецов («Аленушка», «Богатыри», «Иван- царевич на Сером волке») и др.
- Расширять представление о скульптуре малых форм, выделяя образные средства выразительности (форма, пропорции, цвет, характерные детали, поза, движения и др.).
- Расширять представления о художниках — иллюстраторах детской книги (И. Билибин, Ю. Васнецов, В. Конашевич, В. Лебедев, Т. Маврика, Е. Чарушин и др.).
- Продолжать знакомить детей с народным декоративно-прикладным искусством (гжельская, хохломская, жостовская, мезенская роспись), с керамическими изделиями, народными игрушками.
- Продолжать знакомить с архитектурой, закреплять и обогащать знания детей о том, что существуют здания различного назначения (жилые дома, магазины, кинотеатры, детские сады, школы и др.).
- Развивать умение выделять сходство и различия архитектурных сооружений одинакового назначения. Учить выделять одинаковые части конструкции и особенности деталей.

- Познакомить со спецификой храмовой архитектуры: купол, арки, аркатурный пояс по периметру здания, барабан (круглая часть под куполом) и т.д. Знакомить с архитектурой, опираясь на региональные особенности местности, в которой они живут. Рассказать детям, что, как и в каждом виде искусства, в архитектуре есть памятники, которые известны во всем мире: в России это Кремль, собор Василия Блаженного, Зимний дворец, Исаакиевский собор, Петергоф, памятники «Золотого кольца» и другие — в разных городах свои.
- Развивать умение передавать в художественной деятельности образы архитектурных сооружений, сказочных построек. Поощрять стремление изображать детали построек (наличники, резной подзор по контуру крыши).
- Расширять знания детей о творческой деятельности, ее особенностях; учить называть виды художественной деятельности, профессию деятеля искусства (художник, композитор, артист, танцор, певец, пианист, скрипач, режиссер, директор театра, архитектор и т. п.).
- Развивать эстетические чувства, эмоции, переживания; учить самостоятельно создавать художественные образы в разных видах деятельности.
- Объяснять детям значение органов чувств человека для художественной деятельности, учить соотносить органы чувств с видами искусства (музыку слушают, картины рассматривают, стихи читают и слушают и т.д.).
- Познакомить детей с историей и видами искусства; учить различать народное и профессиональное искусство. Организовать посещение выставки, театра, музея, цирка (совместно с родителями).
- Формировать положительное отношение к искусству.
- Расширять представления о разнообразии народного искусства, художественных промыслов (различные виды материалов, разные регионы страны и мира). Воспитывать интерес к искусству родного края; прививать любовь и бережное отношение к произведениям искусства.
- Поощрять активное участие детей в художественной деятельности по собственному желанию и под руководством взрослого.

Становление эстетического отношения к окружающему миру

- Продолжать расширять представления детей об окружающей среде (оформление помещений, участка детского сада, парка, сквера).
- Развивать стремление любоваться красотой объектов окружающей среды: изделиями народных промыслов, природой, архитектурными сооружениями.
- Учить детей выделять радующие глаз компоненты окружающей среды (окраска стен, мебель, оформление участка и т.п.).
- Привлекать детей к оформлению выставок в группе, детском саду, к организации игровых уголков, расположению материалов для самостоятельной творческой деятельности и т. п.
- Формировать у детей умение эстетически оценивать окружающую среду, высказывать оценочные суждения, обосновывать свое мнение.

Конструктивная деятельность

Задачи:

В конструировании из разнообразных геометрических форм, тематических конструкторов: развитие умений анализировать постройку, создавать интересные образы, постройки, сооружения с опорой на опыт освоения архитектуры. Применение некоторых

правил создания прочных построек; проектирование сооружений по заданным теме, условиям, самостоятельному замыслу, схемам, моделям, фотографиям.

Конструирование из бумаги, природного и бросовых материалов: создание интересных игрушек, предметов по замыслу и по схеме сложения; самостоятельное применение разных способов и приемов создания, способов крепления деталей, различных инструментов; создание интересных образов в технике оригами.

Освоение и применение способов плоского, объемного и объемно-пространственного оформления. Умения моделирования и макетирования простых предметов. Совершенствование умений планировать процесс создания предмета; создавать разметки по шаблону.

Развитие умений работы с тканью, плетение: самостоятельное и качественное изготовление игрушек; безопасное использование ряда инструментов. Создание аппликации из ткани, умения наносить контур мелком; подбирать фактуру, цвет ткани к создаваемому образу. Совместное со взрослым и детьми коллективное изобразительное творчество, наряду с успешной индивидуальной деятельностью. Потребность в достижении качественного результата. Развитие адекватной оценки результатов деятельности, стремление к совершенствованию умений, качественному результату, желания прислушиваться к оценке и мнению взрослого.

Музыкальная деятельность

Задачи:

По развитию музыкально-художественной деятельности, приобщение к музыкальному искусству

Слушание

- Продолжать приобщать детей к музыкальной культуре, воспитывать художественно-эстетический вкус.
- Обогащать музыкальные впечатления детей, вызывать яркий эмоциональный отклик при восприятии музыки разного характера.
- Знакомить с элементарными музыкальными понятиями: музыкальный образ, выразительные средства, музыкальные жанры (балет, опера); профессиями (пианист, дирижер, композитор, певица и певец, балерина и балеро, художник и др.).
- Продолжать развивать навыки восприятия звуков по высоте в пределах квинты—терции.
- Обогащать впечатления детей, формировать музыкальный вкус, развивать музыкальную память. Способствовать развитию мышления, фантазии, памяти, слуха.
- Знакомить с элементарными музыкальными понятиями (темп, ритм); жанрами (опера, концерт, симфонический концерт), творчеством композиторов и музыкантов.
- Познакомить детей с мелодией Государственного гимна Российской Федерации.

Пение

- Совершенствовать певческий голос и вокально-слуховую координацию.
- Закреплять практические навыки выразительного исполнения песен в пределах от до первой октавы до ре второй октавы. Учить брать дыхание и удерживать его до конца фразы; обращать внимание на артикуляцию (дикцию),
- Закреплять умение петь самостоятельно, индивидуально и коллективно, с музыкальным сопровождением и без него.

Песенное творчество

- Развивать умение самостоятельно придумывать мелодии, используя в качестве образца русские народные песни; самостоятельно импровизировать мелодии на заданную тему по образцу и без него, используя для этого знакомые песни, музыкальные пьесы и танцы.

Музыкально-ритмические движения

- Способствовать дальнейшему развитию навыков танцевальных движений, умения выразительно и ритмично двигаться в соответствии с разнообразным характером музыки, передавая в танце эмоционально-образное содержание.
- Знакомить с национальными плясками (русские, белорусские, украинские и т.д.).
- Развивать танцевально-игровое творчество; формировать навыки художественного исполнения различных образов при инсценировании песен, театральных постановок.

Музыкально-игровое и танцевальное творчество

- Способствовать развитию творческой активности детей в доступных видах музыкальной исполнительской деятельности (игра в оркестре, пение, танцевальные движения и т.п.).
- Совершенствовать умение импровизировать под музыку соответствующего характера (лыжник, конькобежец, наездник, рыбак; лукавый котик; сердитый козлик и т.п.).
- Закреплять умение придумывать движения, отражающие содержание песни; выразительно действовать с воображаемыми предметами.
- Развивать самостоятельность в поисках способа передачи в движениях музыкальных образов.
- Формировать музыкальные способности; содействовать проявлению активности и самостоятельности.

Игра на детских музыкальных инструментах

- Знакомить с музыкальными произведениями в исполнении различных инструментов и в оркестровой обработке.
- Совершенствовать навыки игры на металлофоне, свирели, ударных и электронных музыкальных инструментах, русских народных музыкальных инструментах: трещотках,

погремушках, треугольниках; умение исполнять музыкальные произведения в оркестре в ансамбле.

2.1.4. Физическое развитие

От 6 лет до 7 лет.

Основные задачи образовательной деятельности в области физического развития:

- приобретение опыта в следующих видах деятельности детей: двигательной, в том числе связанной с выполнением упражнений, направленных на развитие таких физических качеств, как координация и гибкость; способствующих правильному формированию опорно-двигательной системы организма, развитию равновесия, координации движения, крупной и мелкой моторики обеих рук, а также с правильным, не наносящим ущерба организму, выполнением основных движений (ходьба, бег, мягкие прыжки, повороты в обе стороны),
- формирование начальных представлений о некоторых видах спорта, овладение подвижными играми с правилами; становление целенаправленности и саморегуляции в двигательной сфере;
- становление ценностей здорового образа жизни, овладение его элементарными нормами и правилами (в питании, двигательном режиме, закаливании, при формировании полезных привычек и др.).

Основные направления работы:

- развитие физических качеств (скоростных, силовых, гибкости, выносливости и координации);
- накопление и обогащение двигательного опыта детей (овладение основными движениями);
- формирование у воспитанников потребности в двигательной активности и физическом совершенствовании;
- формирование начальных представлений о некоторых видах спорта, овладение подвижными играми с правилами;
- становление ценностей здорового образа жизни, овладение его элементарными нормами и правилами.

Описание образовательной деятельности в ОО «Физическое развитие»

Двигательная деятельность

Приобретение опыта в следующих видах деятельности детей: двигательной, в том числе связанной с выполнением упражнений, направленных на развитие таких физических качеств, как координация и гибкость; способствующих правильному формированию опорно-двигательной системы организма, развитию равновесия, координации движения, крупной и мелкой моторики обеих рук, а также с правильным, не наносящим ущерба организму, выполнением основных движений (ходьба, бег, мягкие прыжки, повороты в обе стороны)

- Формировать потребность в ежедневной двигательной деятельности. Формировать сохранять правильную осанку в различных видах деятельности.
- Закреплять умение соблюдать заданный темп в ходьбе и беге.
- Добиваться активного движения кисти руки при броске.
- Закреплять умение быстро перестраиваться на месте и во время движения, равняться в колонне, шеренге, круге; выполнять упражнения ритмично, в указанном воспитателем темпе.
- Развивать физические качества: силу, быстроту, выносливость, ловкость, гибкость.

- Продолжать упражнять детей в статическом и динамическом равновесии, развивать координацию движений и ориентировку в пространстве.
- Закреплять умение участвовать в разнообразных подвижных играх (в том числе играх с элементами соревнования), способствующих развитию психофизических качеств (ловкость, сила, быстрота, выносливость, гибкость), координации движений, умения ориентироваться в пространстве.
- Совершенствовать технику основных движений, добиваясь естественности, легкости, точности, выразительности их выполнения.
- Закреплять умение сочетать разбег с отталкиванием в прыжках на мягкое покрытие, в длину и высоту с разбега.
- Упражнять в перелезании с пролета на пролет гимнастической стенки по диагонали.

Формирование начальных представлений о некоторых видах спорта, овладение подвижными играми с правилами; становление целенаправленности и саморегуляции в двигательной сфере;

- Закреплять умение придумывать варианты игр, комбинировать движения, проявляя творческие способности. Закреплять умение самостоятельно организовывать подвижные игры, придумывать собственные игры.
- Поддерживать интерес к физической культуре и спорту, отдельным достижениям в области спорта.
- Развивать интерес к спортивным играм и упражнениям (городки, бадминтон, баскетбол, настольный теннис, хоккей, футбол).
- Проводить один раз в месяц физкультурные досуги длительностью до 40 минут, два раза в год—физкультурные праздники (зимний и летний) длительностью до 1 часа.

Становление ценностей здорового образа жизни, овладение его элементарными нормами и правилами (в питании, двигательном режиме, закаливании, при формировании полезных привычек и др.).

- Развивать творчество, самостоятельность, инициативу в двигательных действиях, осознанное отношение к ним, способность к самоконтролю, самооценке при выполнении движений. Формировать интерес и любовь к спорту.
- Систематически проводить под руководством медицинских работников различные виды закалывающих процедур с учетом индивидуальных особенностей детей.
- Ежедневно проводить утреннюю гимнастику продолжительностью 10-12 минут.
- Во время занятий, требующих большой умственной нагрузки, и в промежутках между ними проводить физкультминутки продолжительностью 1-3 минуты.
- Обеспечивать оптимальную двигательную активность детей в течение всего дня, используя подвижные, спортивные, народные игры и физические упражнения.
- Воспитывать привычку быстро и правильно умываться, насухо вытираться. Пользуясь индивидуальным полотенцем, чистить зубы, полоскать рот после еды, мыть ноги перед сном, правильно пользоваться носовым платком и расческой, следить за своим внешним видом, быстро раздеваться и одеваться, вешать одежду в определенном порядке, следить за чистотой одежды и обуви.
- Закреплять умение аккуратно пользоваться столовыми приборами, обращаться с просьбой, благодарить.
- Продолжать знакомить детей с особенностями строения и функциями организма человека.
- Расширять представления о рациональном питании (объем пищи, последовательность ее приема, разнообразие в питании, питьевой режим).
- Формировать представления о значении двигательной активности в жизни человека. Учить использовать специальные физические упражнения для укрепления своих органов и систем. Учить активному отдыху.
- Расширять представления о правилах и видах закаливания, о пользе закалывающих процедур. Расширять представления о роли солнечного света, воздуха и воды в жизни человека и их влиянии на здоровье.

2.2 Тематическое планирование образовательной деятельности в подготовительной логопедической группе № 2

Лексические темы. Подготовительная группа

Сентябрь	
1-2	Диагностика
3	Времена года. Осень.
4	Фрукты-овощи-ягоды.
Октябрь	
1	Сад – огород.
2	Лес. Деревья.
3	Посуда. Продукты питания.
4	Сезонная одежда, обувь, головные уборы
Ноябрь	
1	Домашние птицы и их детеныши.
2	Домашние животные и их детеныши.
3	Поздняя осень.
4	Мебель.
Декабрь	
1	Зима. Зимние забавы.
2	Зимующие птицы.
3	Наш дом. Электроприборы.
4	Новый год. Ёлка.
Январь	
1-2	Каникулы
3	Наша страна. Наш город. Наша улица.
4	Дикие животные наших лесов и их детеныши.
Февраль	
1	Профессии.
2	Транспорт (наземный, водный, воздушный)
3	Человек. Семья.
4	Наша армия. Профессии.
Март	
1	Ранняя весна. Перелетные птицы.
2	Мамин праздник. Женские профессии.
3	Сад-огород. Весенние работы.
4	Школьные принадлежности.
Апрель	
1	Инструменты.
2	Космос.
3	Насекомые.

4	РЫБЫ.
Май	
1	День Победы
2	Цветы.
3	Лето.
4	Повторение.

2.3. Вариативные формы, способы, методы и средства реализации

Программы

Формы, способы, методы и средства реализации Программы образования определены в соответствии с задачами воспитания и обучения, возрастными и индивидуальными особенностями детей, спецификой их образовательных потребностей и интересов. Существенное значение имеют сформировавшиеся у педагога практики воспитания и обучения детей, оценка результативности форм, методов, средств образовательной деятельности применительно к конкретной возрастной группе детей.

Программа построена на реализации технологии деятельностного метода «Ситуация». Суть данной технологии заключается в организации развивающих ситуаций, в которых дети сталкиваются с затруднениями, фиксируют то, что у них пока не получается, выявляют причины затруднений, выходят на формулировку задач (детских целей), а затем в активной деятельности делают свои первые «открытия». Содержание образования проектируется как путь в общечеловеческую культуру. При этом педагог становится организатором, помощником, консультантом детей и выполняет свою профессиональную миссию — быть проводником в мир общечеловеческой культуры. Такие ситуации могут отличаться по форме организации (например, это могут быть сюжетно-ролевые и дидактические игры, прогулки, экскурсии, занятия, праздники и др.), а также по локализации во времени. Несмотря на все отличия, они имеют сходную структуру и включают следующие этапы, или «шаги»:

1. Введение в ситуацию. Создаются условия для возникновения у детей внутренней потребности (мотивации) включения в совместную деятельность. Дети фиксируют свою «детскую» цель.

2. Актуализация детского опыта (знаний, умений, способов). Воспитатель организует деятельность, в которой целенаправленно актуализируются знания, умения и способности детей, необходимые им для нового «открытия».

3. Затруднение в ситуации (проблематизация содержания). В контексте выбранного сюжета моделируется ситуация, в которой дети сталкиваются с затруднением в деятельности. Воспитатель помогает детям приобрести опыт фиксации затруднения и выявления его причины с помощью системы вопросов («Смогли?» — «Почему мы не смогли?»).

4. «Открытие» нового знания (способа действий). Используя различные приемы и методы (подводящий диалог, побуждающий диалог), педагог организует построение нового знания и способа действий, которое фиксируется детьми в речи и, возможно, в знаках.

5. Включение нового знания (способа действия) в систему знаний (способов интеллектуальной и практической деятельности). Воспитатель организует различные виды деятельности, в которых новое знание или способ действий используется в новых условиях.

6. Осмысление. Данный этап является необходимым элементом любой деятельности, так как позволяет приобрести опыт выполнения таких важных универсальных действий, как фиксирование достижения цели и определение условий, которые позволили добиться этой цели.

Используемые формы реализации Программы образования в соответствии с видом детской деятельности и возрастными особенностями детей:

В дошкольном возрасте (3 года - 8 лет)

- игровая деятельность (сюжетно-ролевая, театрализованная, режиссерская, строительно-конструктивная, дидактическая, подвижная и др.);
- общение со взрослым (ситуативно-деловое, внеситуативно-познавательное, внеситуативно-личностное) и сверстниками (ситуативно-деловое, внеситуативно-деловое);
- речевая деятельность (слушание речи взрослого и сверстников, активная диалогическая и монологическая речь);
- познавательно-исследовательская деятельность и экспериментирование;
- изобразительная деятельность (рисование, лепка, аппликация) и конструирование из разных материалов по образцу, условию и замыслу ребенка;
- двигательная деятельность (основные виды движений, общеразвивающие и спортивные упражнения, подвижные и элементы спортивных игр и др.);
- элементарная трудовая деятельность (самообслуживание, хозяйственно-бытовой труд, труд в природе, ручной труд);
- музыкальная деятельность (слушание и понимание музыкальных произведений, пение, музыкально-ритмические движения, игра на детских музыкальных инструментах).

Для достижения задач **воспитания** в ходе реализации Программы образования педагог может использовать следующие **методы**:

- организации опыта поведения и деятельности (приучение к положительным формам общественного поведения, упражнение, воспитывающие ситуации, игровые методы);
- осознания детьми опыта поведения и деятельности (рассказ на моральные темы, разъяснение норм и правил поведения, чтение художественной литературы, этические беседы, обсуждение поступков и жизненных ситуаций, личный пример);
- мотивации опыта поведения и деятельности (поощрение, методы развития эмоций, игры, соревнования, проектные методы);

При организации **обучения** традиционные методы (словесные, наглядные, практические) дополняются методами, в основу которых положен характер познавательной деятельности детей:

- информационно-рецептивный метод – предъявление информации, организация действий ребёнка с объектом изучения (распознающее наблюдение, рассматривание картин, демонстрация кино- и диафильмов, просмотр компьютерных презентаций, рассказы воспитателя или детей, чтение);
- репродуктивный метод - создание условий для воспроизведения представлений и способов деятельности, руководство их выполнением (упражнения на основе образца воспитателя, беседа, составление рассказов с опорой на предметную или предметно-схематическую модель);
- метод проблемного изложения - постановка проблемы и раскрытие пути её решения в процессе организации опытов, наблюдений;
- эвристический метод (частично-поисковый) – проблемная задача делится на части – проблемы, в решении которых принимают участие дети (применение представлений в новых условиях);
- исследовательский метод – составление и предъявление проблемных ситуаций, ситуаций для экспериментирования и опытов (творческие задания, опыты, экспериментирование).

При реализации Программы образования педагог может использовать различные **средства**, представленные совокупностью материальных и идеальных объектов:

- демонстрационные и раздаточные;
- визуальные, аудиальные, аудиовизуальные;
- естественные и искусственные;

- реальные и виртуальные.

Для **развития каждого вида деятельности** детей применяются следующие **средства**:

- двигательной (оборудование для ходьбы, бега, ползания, лазанья, прыгания, занятий с мячом и др.);
- предметной (образные и дидактические игрушки, реальные предметы и др.); игровой (игры, игрушки, игровое оборудование и др.);
- коммуникативной (дидактический материал, предметы, игрушки, видеофильмы и др.); познавательной-исследовательской и экспериментирования (натуральные предметы и оборудование для исследования и образно-символический материал, в том числе макеты, плакаты, модели, схемы и др.);
- чтения художественной литературы (книги для детского чтения, в том числе аудиокниги, иллюстративный материал);
- трудовой (оборудование и инвентарь для всех видов труда);
- продуктивной (оборудование и материалы для лепки, аппликации, рисования и конструирования);
- музыкальной (детские музыкальные инструменты, дидактический материал и др.).

При выборе форм, методов, средств реализации Программы образования важное значение имеет признание приоритетной субъективной позиции ребенка в образовательном процессе. Педагог учитывает субъектные проявления ребенка в деятельности: интерес к миру и культуре; избирательное отношение к социокультурным объектам и разным видам деятельности; инициативность и желание заниматься той или иной деятельностью; самостоятельность в выборе и осуществлении деятельности; творчество в интерпретации объектов культуры и создании продуктов деятельности. Выбор педагогом форм, методов, средств реализации Программы образования, адекватных образовательным потребностям и предпочтениям детей, их соотношение и интеграция при решении задач воспитания и обучения обеспечивает их вариативность.

2.4. Особенности образовательной деятельности разных видов и культурных практик

Образовательная деятельность в группе включает:

- образовательную деятельность, осуществляемую в процессе организации различных видов детской деятельности;
- образовательную деятельность, осуществляемую в ходе режимных процессов;
- самостоятельную деятельность детей;
- взаимодействие с семьями детей по реализации образовательной программы ДО.

Образовательная деятельность организуется как совместная деятельность педагога и детей, самостоятельная деятельность детей. В зависимости от решаемых образовательных задач, желаний детей, их образовательных потребностей, педагог может выбрать один или несколько вариантов совместной деятельности:

- 1) совместная деятельность педагога с ребёнком, где, взаимодействуя с ребёнком, он выполняет функции педагога: обучает ребёнка чему-то новому;
- 2) совместная деятельность ребёнка с педагогом, при которой ребёнок и педагог – равноправные партнеры;
- 3) совместная деятельность группы детей под руководством педагога, который на правах участника деятельности на всех этапах её выполнения (от планирования до завершения) направляет совместную деятельность группы детей;
- 4) совместная деятельность детей со сверстниками без участия педагога, но по его заданию. Педагог в этой ситуации не является участником деятельности, но выступает в

роли её организатора, ставящего задачу группе детей, тем самым, актуализируя лидерские ресурсы самих детей;

5) самостоятельная, спонтанно возникающая, совместная деятельность детей без всякого участия педагога. Это могут быть самостоятельные игры детей (сюжетно-ролевые, режиссерские, театрализованные, игры с правилами, музыкальные и другое), самостоятельная изобразительная деятельность по выбору детей, самостоятельная познавательная-исследовательская деятельность (опыты, эксперименты и другое).

Организуя различные виды деятельности, педагог учитывает опыт ребёнка, его субъектные проявления (самостоятельность, творчество при выборе содержания деятельности и способов его реализации, стремление к сотрудничеству с детьми, инициативность и желание заниматься определенным видом деятельности). Эту информацию педагог может получить в процессе наблюдения за деятельностью детей в ходе проведения педагогической диагностики. На основе полученных результатов организуются разные виды деятельности, соответствующие возрасту детей. В процессе их организации педагог создает условия для свободного выбора детьми деятельности, оборудования, участников совместной деятельности, принятия детьми решений, выражения своих чувств и мыслей, поддерживает детскую инициативу и самостоятельность, устанавливает правила взаимодействия детей. Педагог использует образовательный потенциал каждого вида деятельности для решения задач воспитания, обучения и развития детей.

Все виды деятельности взаимосвязаны между собой, часть из них органично включается в другие виды деятельности (например, коммуникативная, познавательная-исследовательская). Это обеспечивает возможность их интеграции в процессе образовательной деятельности.

В группе создана система **форм** организации разнообразной деятельности дошкольников. Среди них выделяются простые, составные и комплексные формы.

Простые формы построены на минимальном количестве методов и средств и посвящены, как правило, одной теме. К простым формам относятся:

- беседа,
- рассказ,
- эксперимент,
- наблюдение,
- дидактическая (или любая другая игра, возникающая по инициативе педагога)

Составные формы состоят из простых форм, представленных в разнообразных сочетаниях. К составным формам относятся:

- игровые ситуации,
- игры-путешествия,
- творческие мастерские,
- детские лаборатории,
- творческие гостиные,
- творческие лаборатории,
- целевые прогулки,
- экскурсии,
- образовательный челлендж,
- интерактивные праздники.

Комплексные формы создаются как целенаправленная подборка (комплекс) простых и составных форм. К комплексным формам относятся:

- детско-родительские и иные проекты,
- тематические дни,

- тематические недели,
- тематические или образовательные циклы.

Игра занимает центральное место в жизни ребёнка, являясь преобладающим видом его самостоятельной деятельности. В игре закладываются основы личности ребёнка, развиваются психические процессы, формируется ориентация в отношениях между людьми, первоначальные навыки кооперации. Играя вместе, дети строят свои взаимоотношения, учатся общению, проявляют активность и инициативу и другое. Детство без игры и вне игры не представляется возможным.

Игра в педагогическом процессе выполняет различные функции: обучающую, познавательную, развивающую, воспитательную, социокультурную, коммуникативную, эмоциональную, развлекательную, диагностическую, психотерапевтическую и другие.

В образовательном процессе игра занимает особое место, выступая как форма организации жизни и деятельности детей, средство разностороннего развития личности; метод или прием обучения; средство саморазвития, самовоспитания, самообучения, саморегуляции. Отсутствие или недостаток игры в жизни ребёнка приводит к серьезным проблемам, прежде всего, в социальном развитии детей.

Учитывая потенциал игры для разностороннего развития ребёнка и становления его личности, педагог максимально использует все варианты её применения в ДО.

Образовательная деятельность в режимных процессах имеет специфику и предполагает использование особых форм работы в соответствии с реализуемыми задачами воспитания, обучения и развития ребёнка. Основная задача педагога в утренний отрезок времени состоит в том, чтобы включить детей в общий ритм жизни группы, создать у них бодрое, жизнерадостное настроение.

Образовательная деятельность, осуществляемая в утренний отрезок времени, может включать:

- игровые ситуации, индивидуальные игры и игры небольшими подгруппами (сюжетно-ролевые, режиссерские, дидактические, подвижные, музыкальные и другие);
- беседы с детьми по их интересам, развивающее общение педагога с детьми (в том числе в форме утреннего и вечернего круга), рассматривание картин, иллюстраций;
- практические, проблемные ситуации, упражнения (по освоению культурно-гигиенических навыков и культуры здоровья, правил и норм поведения и другие);
- наблюдения за объектами и явлениями природы, трудом взрослых;
- трудовые поручения и дежурства (сервировка стола к приему пищи, уход за комнатными растениями и другое);
- индивидуальную работу с детьми в соответствии с задачами разных образовательных областей;
- продуктивную деятельность детей по интересам детей (рисование, конструирование, лепка и другое);
- оздоровительные и закаливающие процедуры, здоровьесберегающие мероприятия, двигательную деятельность (подвижные игры, гимнастика и другое).

Согласно требованиям СанПиН 1.2.3685-21 в режиме дня предусмотрено время для проведения занятий.

Занятие рассматривается как дело, занимательное и интересное детям, развивающее их; как деятельность, направленная на освоение детьми одной или нескольких образовательных областей, или их интеграцию с использованием разнообразных форм и методов работы, выбор которых осуществляется педагогом самостоятельно. Занятие является формой организации обучения, наряду с экскурсиями, дидактическими играми, играми-путешествиями и другими. Оно может проводиться в виде образовательных ситуаций, тематических событий, проектной деятельности, проблемно-обучающих ситуаций, интегрирующих содержание образовательных областей, творческих и исследовательских проектов и так далее. В рамках отведенного времени

педагог может организовывать образовательную деятельность с учётом интересов, желаний детей, их образовательных потребностей, включая детей дошкольного возраста в процесс сотворчества, содействия, сопереживания.

При организации занятий педагог использует опыт, накопленный при проведении образовательной деятельности в рамках сформировавшихся подходов. Время проведения занятий, их продолжительность, длительность перерывов, суммарная образовательная нагрузка для детей дошкольного возраста определяются СанПиН 1.2.3685-21.

Введение термина «занятие» не означает регламентацию процесса. Термин фиксирует форму организации образовательной деятельности. Содержание и педагогически обоснованную методику проведения занятий педагог может выбирать самостоятельно.

Образовательная деятельность, осуществляемая во время прогулки, включает:

- наблюдения за объектами и явлениями природы, направленные на установление разнообразных связей и зависимостей в природе, воспитание отношения к ней;
- подвижные игры и спортивные упражнения, направленные на оптимизацию режима двигательной активности и укрепление здоровья детей;
- экспериментирование с объектами неживой природы;
- сюжетно-ролевые и конструктивные игры (с песком, со снегом, с природным материалом);
- элементарную трудовую деятельность детей на участке ДОО;
- свободное общение педагога с детьми, индивидуальную работу;
- проведение спортивных праздников (при необходимости).

Образовательная деятельность, осуществляемая во вторую половину дня, может включать:

- элементарную трудовую деятельность детей (уборка групповой комнаты; ремонт книг, настольно-печатных игр; стирка кукольного белья; изготовление игрушек-самоделок для игр малышей);
- проведение зрелищных мероприятий, развлечений, праздников (кукольный, настольный, теневой театры, игры-драматизации; концерты; спортивные, музыкальные и литературные досуги и другое);
- игровые ситуации, индивидуальные игры и игры небольшими подгруппами (сюжетно-ролевые, режиссерские, дидактические, подвижные, музыкальные и другие);
- опыты и эксперименты, практико-ориентированные проекты, коллекционирование и другое;
- чтение художественной литературы, прослушивание аудиозаписей лучших образцов чтения, рассматривание иллюстраций, просмотр мультфильмов и так далее;
- слушание и исполнение музыкальных произведений, музыкально-ритмические движения, музыкальные игры и импровизации;
- организация и (или) посещение выставок детского творчества, изобразительного искусства, мастерских; просмотр репродукций картин классиков и современных художников и другого;
- индивидуальную работу по всем видам деятельности и образовательным областям;
- работу с родителями (законными представителями).

Самостоятельная деятельность в центрах детской активности предполагает самостоятельный выбор ребёнком её содержания, времени, партнеров. Педагог может направлять и поддерживать свободную самостоятельную деятельность детей (создавать проблемно-игровые ситуации, ситуации общения, поддерживать познавательные интересы детей, изменять предметно-развивающую среду и другое).

Во вторую половину дня педагог может организовывать культурные практики. Они расширяют социальные и практические компоненты содержания образования,

способствуют формированию у детей культурных умений при взаимодействии со взрослым и самостоятельной деятельности. Ценность культурных практик состоит в том, что они ориентированы на проявление детьми самостоятельности и творчества, активности и инициативности в разных видах деятельности, обеспечивают их продуктивность.

К культурным практикам относят игровую, продуктивную, познавательно-исследовательскую, коммуникативную практики, чтение художественной литературы.

Культурные практики предоставляют ребёнку возможность проявить свою субъектность с разных сторон, что, в свою очередь, способствует становлению разных видов детских инициатив:

- в игровой практике ребёнок проявляет себя как творческий субъект (творческая инициатива);
- в продуктивной – созидающий и волевой субъект (инициатива целеполагания);
- в познавательно-исследовательской практике – как субъект исследования (познавательная инициатива);
- коммуникативной практике – как партнер по взаимодействию и собеседник (коммуникативная инициатива);
- чтение художественной литературы дополняет развивающие возможности других культурных практик детей дошкольного возраста (игровой, познавательно-исследовательской, продуктивной деятельности).

Тематику культурных практик педагогу помогают определить детские вопросы, проявленный интерес к явлениям окружающей действительности или предметам, значимые события, неожиданные явления, художественная литература и другое.

В процессе культурных практик педагог создает атмосферу свободы выбора, творческого обмена и самовыражения, сотрудничества взрослого и детей. Организация культурных практик предполагает подгрупповой способ объединения детей

2.5. Способы и направления поддержки детской инициативы

Для поддержки детской инициативы педагог поощряет свободную самостоятельную деятельность детей, основанную на детских интересах и предпочтениях. Появление возможности у ребёнка исследовать, играть, лепить, рисовать, сочинять, петь, танцевать, конструировать, ориентируясь на собственные интересы, позволяет обеспечить такие важные составляющие эмоционального благополучия ребёнка ДОО как уверенность в себе, чувство защищенности, комфорта, положительного самоощущения.

Наиболее благоприятными отрезками времени для организации свободной самостоятельной деятельности детей является утро, когда ребёнок приходит в ДОО, и вторая половина дня.

Любая деятельность ребёнка в ДОО может протекать в форме самостоятельной инициативной деятельности, например:

- самостоятельная исследовательская деятельность и экспериментирование;
- свободные сюжетно-ролевые, театрализованные, режиссерские игры;
- игры - импровизации и музыкальные игры;
- речевые и словесные игры, игры с буквами, слогами, звуками;
- логические игры, развивающие игры математического содержания;
- самостоятельная деятельность в книжном уголке;
- самостоятельная изобразительная деятельность, конструирование;
- самостоятельная двигательная деятельность, подвижные игры, выполнение ритмических и танцевальных движений.

Для поддержки детской инициативы педагог должен учитывать следующие условия:

- 1) уделять внимание развитию детского интереса к окружающему миру, поощрять желание ребёнка получать новые знания и умения, осуществлять деятельностные пробы в соответствии со своими интересами, задавать познавательные вопросы;
- 2) организовывать ситуации, способствующие активизации личного опыта ребёнка в деятельности, побуждающие детей к применению знаний, умений при выборе способов деятельности;
- 3) расширять и усложнять в соответствии с возможностями и особенностями развития детей область задач, которые ребёнок способен и желает решить самостоятельно, уделять внимание таким задачам, которые способствуют активизации у ребёнка творчества, сообразительности, поиска новых подходов;
- 4) поощрять проявление детской инициативы в течение всего дня пребывания ребёнка в ДОО, используя приемы поддержки, одобрения, похвалы;
- 5) создавать условия для развития произвольности в деятельности, использовать игры и упражнения, направленные на тренировку волевых усилий, поддержку готовности и желания ребёнка преодолевать трудности, доводить деятельность до результата;
- 6) поощрять и поддерживать желание детей получить результат деятельности, обращать внимание на важность стремления к качественному результату, подсказывать ребёнку, проявляющему небрежность и равнодушие к результату, как можно довести дело до конца, какие приемы можно использовать, чтобы проверить качество своего результата;
- 7) внимательно наблюдать за процессом самостоятельной деятельности детей, в случае необходимости оказывать детям помощь, но стремиться к её дозированию. Если ребёнок испытывает сложности при решении уже знакомой ему задачи, когда изменилась обстановка или иные условия деятельности, то целесообразно и достаточно использовать приемы наводящих вопросов, активизировать собственную активность и смекалку ребёнка, намекнуть, посоветовать вспомнить, как он действовал в аналогичном случае;
- 8) поддерживать у детей чувство гордости и радости от успешных самостоятельных действий, подчеркивать рост возможностей и достижений каждого ребёнка, побуждать к проявлению инициативы и творчества через использование приемов похвалы, одобрения, восхищения.

В возрасте 6-7 лет у ребёнка активно проявляется потребность в общении со взрослым, ребёнок стремится через разговор с педагогом познать окружающий мир, узнать об интересующих его действиях, сведениях. Поэтому ребёнок задает различного рода вопросы. Важно поддержать данное стремление ребёнка, поощрять познавательную активность детей старшего дошкольного возраста, использовать педагогические приемы, направленные на развитие стремлений ребёнка наблюдать, сравнивать предметы, обследовать их свойства и качества. Педагогу важно проявлять внимание к детским вопросам, поощрять и поддерживать их познавательную активность, создавать ситуации, побуждающие ребёнка самостоятельно искать решения возникающих проблем, осуществлять деятельностные пробы. При проектировании режима дня педагог уделяет особое внимание организации вариативных активностей детей, чтобы ребёнок получил возможность участвовать в разнообразных делах: в играх, в экспериментах, в рисовании, в общении, в творчестве (имитации, танцевальные импровизации и тому подобное), в двигательной деятельности.

Для поддержки детской инициативы педагогу рекомендуется использовать ряд способов и приемов.

- 1) Не следует сразу помогать ребёнку, если он испытывает затруднения решения задачи, важно побуждать его к самостоятельному решению, подбадривать и поощрять попытки найти решение. В случае необходимости оказания помощи ребёнку, педагог

сначала стремится к её минимизации: лучше дать совет, задать наводящие вопросы, активизировать имеющийся у ребёнка прошлый опыт.

2) У ребёнка всегда должна быть возможность самостоятельного решения поставленных задач. При этом педагог помогает детям искать разные варианты решения одной задачи, поощряет активность детей в поиске, принимает любые предположения детей, связанные с решением задачи, поддерживает инициативу и творческие решения, а также обязательно акцентирует внимание детей на качестве результата, их достижениях, одобряет и хвалит за результат, вызывает у них чувство радости и гордости от успешных самостоятельных, инициативных действий.

3) Особое внимание педагог уделяет общению с ребёнком в период проявления кризиса семи лет: характерные для ребёнка изменения в поведении и деятельности становятся поводом для смены стиля общения с ребёнком. Важно уделять внимание ребёнку, уважать его интересы, стремления, инициативы в познании, активно поддерживать стремление к самостоятельности. Дети седьмого года жизни очень чувствительны к мнению взрослых. Необходимо поддерживать у них ощущение своего взросления, вселять уверенность в своих силах.

4) Педагог может акцентировать внимание на освоении ребёнком универсальных умений организации своей деятельности и формировании у него основ целеполагания: поставить цель (или принять её от педагога), обдумать способы её достижения, осуществить свой замысел, оценить полученный результат с позиции цели. Задача развития данных умений ставится педагогом в разных видах деятельности. Педагог использует средства, помогающие детям планомерно и самостоятельно осуществлять свой замысел: опорные схемы, наглядные модели, пооперационные карты.

5) Создание творческих ситуаций в игровой, музыкальной, изобразительной деятельности и театрализации, в ручном труде также способствует развитию самостоятельности у детей. Сочетание увлекательной творческой деятельности и необходимости решения задачи и проблемы привлекает ребёнка, активизирует его желание самостоятельно определить замысел, способы и формы его воплощения.

6) Педагог уделяет особое внимание обогащению РППС, обеспечивающей поддержку инициативности ребёнка. В пространстве группы появляются предметы, побуждающие детей к проявлению интеллектуальной активности. Это могут быть новые игры и материалы, детали незнакомых устройств, сломанные игрушки, нуждающиеся в починке, зашифрованные записи, посылки, письма-схемы, новые таинственные книги и прочее. Разгадывая загадки, заключенные в таких предметах, дети учатся рассуждать, анализировать, отстаивать свою точку зрения, строить предположения, испытывают радость открытия и познания.

2.6. Особенности взаимодействия педагогического коллектива с семьями обучающихся

Главными целями взаимодействия педагогического коллектива ДОО с семьями обучающихся дошкольного возраста являются:

- обеспечение психолого-педагогической поддержки семьи и повышение компетентности родителей (законных представителей) в вопросах образования, охраны и укрепления здоровья детей младенческого, раннего и дошкольного возрастов;

- обеспечение единства подходов к воспитанию и обучению детей в условиях ДОО и семьи; повышение воспитательного потенциала семьи.

Эта деятельность должна дополнять, поддерживать и тактично направлять воспитательные действия родителей (законных представителей) детей младенческого, раннего и дошкольного возрастов.

Достижение этих целей должно осуществляться через решение основных задач:

- 1) информирование родителей (законных представителей) и общественности относительно целей ДО, общих для всего образовательного пространства Российской Федерации, о мерах господдержки семьям, имеющим детей дошкольного возраста, а также об образовательной программе, реализуемой в ДОО;
- 2) просвещение родителей (законных представителей), повышение их правовой, психолого-педагогической компетентности в вопросах охраны и укрепления здоровья, развития и образования детей;
- 3) способствование развитию ответственного и осознанного родительства как базовой основы благополучия семьи;
- 4) построение взаимодействия в форме сотрудничества и установления партнёрских отношений с родителями (законными представителями) детей младенческого, раннего и дошкольного возраста для решения образовательных задач;
- 5) вовлечение родителей (законных представителей) в образовательный процесс.

Построение взаимодействия с родителями (законными представителями) должно придерживаться следующих принципов:

- 1) приоритет семьи в воспитании, обучении и развитии ребёнка: в соответствии с Законом об образовании у родителей (законных представителей) обучающихся не только есть преимущественное право на обучение и воспитание детей, но именно они обязаны заложить основы физического, нравственного и интеллектуального развития личности ребёнка;
- 2) открытость: для родителей (законных представителей) должна быть доступна актуальная информация об особенностях пребывания ребёнка в группе; каждому из родителей (законных представителей) должен быть предоставлен свободный доступ в ДОО; между педагогами и родителями (законными представителями) необходим обмен информацией об особенностях развития ребёнка в ДОО и семье;
- 3) взаимное доверие, уважение и доброжелательность во взаимоотношениях педагогов и родителей (законных представителей): при взаимодействии педагогу необходимо придерживаться этики и культурных правил общения, проявлять позитивный настрой на общение и сотрудничество с родителями (законными представителями); важно этично и разумно использовать полученную информацию как со стороны педагогов, так и со стороны родителей (законных представителей) в интересах детей;
- 4) индивидуально-дифференцированный подход к каждой семье: при взаимодействии необходимо учитывать особенности семейного воспитания, потребности родителей (законных представителей) в отношении образования ребёнка, отношении к педагогу и ДОО, проводимым мероприятиям; возможности включения родителей (законных представителей) в совместное решение образовательных задач;
- 5) возрастосообразность: при планировании и осуществлении взаимодействия необходимо учитывать особенности и характер отношений ребёнка с родителями (законными представителями), прежде всего, с матерью (преимущественно для детей младенческого и раннего возраста), обусловленные возрастными особенностями развития детей.

Деятельность педагогического коллектива ДОО по построению взаимодействия с родителями (законными представителями) обучающихся осуществляется по нескольким направлениям:

- 1) диагностико-аналитическое направление включает получение и анализ данных о

семье каждого обучающегося, её запросах в отношении охраны здоровья и развития ребёнка; об уровне психолого-педагогической компетентности родителей (законных представителей); а также планирование работы с семьей с учётом результатов проведенного анализа; согласование воспитательных задач;

2) просветительское направление предполагает просвещение родителей (законных представителей) по вопросам особенностей психофизиологического и психического развития детей младенческого, раннего и дошкольного возрастов; выбора эффективных методов обучения и воспитания детей определенного возраста; ознакомление с актуальной информацией о государственной политике в области ДО, включая информирование о мерах господдержки семьям с детьми дошкольного возраста; информирование об особенностях реализуемой в ДОО образовательной программы; условиях пребывания ребёнка в группе ДОО; содержании и методах образовательной работы с детьми;

3) консультационное направление объединяет в себе консультирование родителей (законных представителей) по вопросам их взаимодействия с ребёнком, преодоления возникающих проблем воспитания и обучения детей, в том числе с ООП в условиях семьи; особенностей поведения и взаимодействия ребёнка со сверстниками и педагогом; возникающих проблемных ситуациях; способам воспитания и построения продуктивного взаимодействия с детьми младенческого, раннего и дошкольного возрастов; способам организации и участия в детских деятельности, образовательном процессе и другому.

Совместная образовательная деятельность педагогов и родителей (законных представителей) обучающихся предполагает сотрудничество в реализации некоторых образовательных задач, вопросах организации РППС и образовательных мероприятий; поддержку образовательных инициатив родителей (законных представителей) детей младенческого, раннего и дошкольного возрастов; разработку и реализацию образовательных проектов ДОО совместно с семьей.

Особое внимание в просветительской деятельности ДОО должно уделяться повышению уровня компетентности родителей (законных представителей) в вопросах здоровьесбережения ребёнка.

Реализация данной темы может быть осуществлена в процессе следующих направлений просветительской деятельности:

1) информирование о факторах, положительно влияющих на физическое и психическое здоровье ребёнка (рациональная организация режима дня ребёнка, правильное питание в семье, закаливание, организация двигательной активности, благоприятный психологический микроклимат в семье и спокойное общение с ребёнком и другое), о действии негативных факторов (переохлаждение, перегревание, перекармливание и другое), наносящих непоправимый вред здоровью ребёнка;

2) своевременное информирование о важности вакцинирования в соответствии с рекомендациями Национального календаря профилактических прививок и по эпидемическим показаниям;

3) информирование родителей (законных представителей) об актуальных задачах физического воспитания детей на разных возрастных этапах их развития, а также о возможностях ДОО и семьи в решении данных задач;

4) знакомство родителей (законных представителей) с оздоровительными мероприятиями, проводимыми в ДОО;

5) информирование родителей (законных представителей) о негативном влиянии на развитие детей систематического и бесконтрольного использования IT-технологий (нарушение сна, возбудимость, изменения качества памяти, внимания, мышления; проблемы социализации и общения и другое).

Эффективность просветительской работы по вопросам здоровьесбережения детей может быть повышена за счет привлечения к тематическим

встречам профильных специалистов (медиков, нейропсихологов, физиологов, IT-специалистов и других).

Направления деятельности педагога реализуются в разных формах (групповых и (или) индивидуальных) посредством различных методов, приемов и способов взаимодействия с родителями (законными представителями):

1) диагностико-аналитическое направление реализуется через опросы, социологические срезы, индивидуальные блокноты, «почтовый ящик», педагогические беседы с родителями (законными представителями); дни (недели) открытых дверей, открытые просмотры занятий и других видов деятельности детей и так далее;

2) просветительское и консультационное направления реализуются через групповые родительские собрания, конференции, круглые столы, семинары- практикумы, тренинги и ролевые игры, консультации, педагогические гостиные, родительские клубы и другое; информационные проспекты, стенды, ширмы, папки- передвижки для родителей (законных представителей); журналы и газеты, издаваемые ДОО для родителей (законных представителей), педагогические библиотеки для родителей (законных представителей); сайты ДОО и социальные группы в сети Интернет; медиарепортажи и интервью; фотографии, выставки детских работ, совместных работ родителей (законных представителей) и детей. Включают также и досуговую форму - совместные праздники и вечера, семейные спортивные и тематические мероприятия, тематические досуги, знакомство с семейными традициями и другое.

Для вовлечения родителей (законных представителей) в образовательную деятельность целесообразно использовать специально разработанные (подобранные) дидактические материалы для организации совместной деятельности родителей (законных представителей) с детьми в семейных условиях в соответствии с образовательными задачами, реализуемыми в ДОО. Эти материалы должны сопровождаться подробными инструкциями по их использованию и рекомендациями по построению взаимодействия с ребёнком (с учётом возрастных особенностей). Кроме того, необходимо активно использовать воспитательный потенциал семьи для решения образовательных задач, привлекая родителей (законных представителей) к участию в образовательных мероприятиях, направленных на решение познавательных и воспитательных задач.

Незаменимой формой установления доверительного делового контакта между семьей и ДОО является диалог педагога и родителей (законных представителей). Диалог позволяет совместно анализировать поведение или проблемы ребёнка, выяснять причины проблем и искать подходящие возможности, ресурсы семьи и пути их решения. В диалоге проходит просвещение родителей (законных представителей), их консультирование по вопросам выбора оптимального образовательного маршрута для конкретного ребёнка, а также согласование совместных действий, которые могут быть предприняты со стороны ДОО и семьи для разрешения возможных проблем и трудностей ребёнка в освоении образовательной программы.

Педагоги самостоятельно выбирают педагогически обоснованные методы, приемы и способы взаимодействия с семьями обучающихся, в зависимости от стоящих перед ними задач. Сочетание традиционных и инновационных технологий сотрудничества позволит педагогам ДОО устанавливать доверительные и партнерские отношения с родителями (законными представителями), эффективно осуществлять просветительскую деятельность и достигать основные цели взаимодействия ДОО с родителями (законными представителями) детей дошкольного возраста.

Перспективный план работы с родителями на 2024 – 2025 учебный год

Месяцы	Название мероприятия
Сентябрь	<ol style="list-style-type: none"> 1. Организационное родительское собрание «Подготовка к школе» 2.. Консультация для родителей «Возрастные особенности ребёнка 6-7 лет». 3. Памятка для родителей «На пути к школе». 4. Анкетирование родителей «Готовность ребёнка к началу школьного обучения». 5. Оформление родительского уголка на осеннюю тему. «Золотая осень»
Октябрь	<ol style="list-style-type: none"> 1. Консультация «Что должен уметь ребёнок к 1 сентября?». 2. Индивидуальные беседы с родителями о необходимости проводить вакцинацию против гриппа и ОРВИ. 3. Консультация для родителей «Профилактика гриппа и ОРВИ» 4. Консультация «Закаливание». 5. Привлечение родителей к подготовке осеннего утренника.
Ноябрь	<ol style="list-style-type: none"> 1. Консультация «Подвижная игра - как средство физического развития личности» 2. Анкетирование родителей. Тема: «Какой вы родитель?». 3. Беседа «Одежда детей в группе». 4. Акция «Помоги тем, кто рядом». <p data-bbox="400 1115 1493 1149">(Совместное изготовление родителей с детьми кормушек для птиц)</p> <ol style="list-style-type: none"> 1. Памятка для родителей. Тема: «Способы изготовления кормушек». 2. Родительское собрание «Семья на пороге школьной жизни ребёнка»
Декабрь	<ol style="list-style-type: none"> 1. Оформление родительского уголка на зимнюю тему. «Здравствуй, гостья Зима!». 2 Подготовка к Новогоднему празднику (оформление группы и музыкального зала). 3. Подготовка подарков на Новый год. 4. Папка – передвижка (Новогодние советы, приметы, развлечения, конкурсы т.д.): «Скоро, скоро Новый год!».
Январь	<ol style="list-style-type: none"> 1. Консультация «А вам пора в школу?». 2. Анкетирование родителей «Определение готовности ребёнка к школе» 3. Индивидуальные беседы. <p data-bbox="400 1720 1493 1787">Тема: «Закаливание – одна из форм профилактики простудных заболеваний детей».</p> <ol style="list-style-type: none"> 4. Консультация «Первая помощь при обморожении». 5. Памятка для родителей. Тема: «Навыки этикета, которыми могут овладеть дети старшего дошкольного возраста (подготовительная к школе группа)».

Февраль	<ol style="list-style-type: none"> 1. Фотоколлаж на тему: «Мы с папой». 2. Консультация «Роль семьи в воспитании детей». 3. Консультация «Формирование интереса у детей 6-7 года жизни к людям разных профессий». 4. Консультация «Азбука дорожного движения». 5. Памятка для родителей «Если ребёнок провинился». 6. Родительское собрание «Защита прав и достоинств ребёнка»
Март	<ol style="list-style-type: none"> 1. Оформление родительского уголка на весеннюю тему: «Весна – Красна снова в гости к нам пришла». 2. Фотоколлаж на тему: «Моя мама». 3. Подготовка к весеннему празднику 8 Марта. 4. Советы родителям: «Детско-родительские отношения в современных семьях» 5. Памятка для родителей «Наказывая, подумай: «Зачем?» Семь правил для всех (В.Леви)
Апрель	<ol style="list-style-type: none"> 1 Консультация «Формирование культуры трапезы». 2. Консультация «Правила безопасности для детей. Безопасность на дорогах» 3.Папка – передвижка: «Праздник – Светлая Пасха!» 4. Родительское собрание «Итоги года» 5. Фотовыставка «Вот как мы живём!» 6. Консультация «Основы нравственных отношений в семье»
Май	<ol style="list-style-type: none"> 1. Памятки для родителей «Рекомендации родителям будущих школьников» 2. Папка-передвижка «15 мая - День Семьи» 3. Подготовка к выпускному утреннику. 4. Консультация «Профилактика детского травматизма в летний оздоровительный период». 5. Памятка родителям будущих первоклассников

2.7 Рабочая программа воспитания

Целевой раздел

Пояснительная записка.

Программа воспитания основана на воплощении национального воспитательного идеала, который понимается как высшая цель образования, нравственное (идеальное) представление о человеке.

Под воспитанием понимается деятельность, направленная на развитие личности, создание условий для самоопределения и социализации обучающихся на основе социокультурных, духовно-нравственных ценностей и принятых в российском обществе правил и норм поведения в интересах человека, семьи, общества и государства,

формирование у обучающихся чувства патриотизма, гражданственности, уважения к памяти защитников Отечества и подвигам Героев Отечества, закону и правопорядку, человеку труда и старшему поколению, взаимного уважения, бережного отношения к культурному наследию и традициям многонационального народа Российской Федерации, природе и окружающей среде.

Основу воспитания на всех уровнях, начиная с дошкольного, составляют традиционные ценности российского общества. Традиционные ценности – это нравственные ориентиры, формирующие мировоззрение граждан России, передаваемые от поколения к поколению, лежащие в основе общероссийской гражданской идентичности и единого культурного пространства страны, укрепляющие гражданское единство, нашедшие свое уникальное, самобытное проявление в духовном, историческом и культурном развитии многонационального народа России.

Программа воспитания предусматривает приобщение детей к традиционным ценностям российского общества – жизнь, достоинство, права и свободы человека, патриотизм, гражданственность, служение Отечеству и ответственность за его судьбу, высокие нравственные идеалы, крепкая семья, созидательный труд, приоритет духовного над материальным, гуманизм, милосердие, справедливость, коллективизм, взаимопомощь и взаимоуважение, историческая память и преемственность поколений, единство народов России.

Вся система ценностей российского народа находит отражение в содержании воспитательной работы ДОО и группы, в соответствии с возрастными особенностями детей.

Ценности Родина и природа лежат в основе патриотического направления воспитания.

Ценности милосердие, жизнь, добро лежат в основе духовно-нравственного направления воспитания

Ценности человек, семья, дружба, сотрудничество лежат в основе социального направления воспитания.

Ценность познание лежит в основе познавательного направления воспитания.

Ценности жизнь и здоровье лежат в основе физического и оздоровительного направления воспитания.

Ценность труд лежит в основе трудового направления воспитания.

Ценности культура и красота лежат в основе эстетического направления воспитания.

Целевые ориентиры воспитания следует рассматривать как возрастные характеристики возможных достижений ребёнка, которые коррелируют с портретом выпускника ДОО и с традиционными ценностями российского общества.

С учётом особенностей социокультурной среды, в которой воспитывается ребёнок, в программе воспитания находит отражение взаимодействие всех субъектов воспитательных отношений. Реализация Программы воспитания предполагает социальное партнерство ДОО с другими учреждениями образования и культуры (музеи, театры, библиотеки, и другое), в том числе системой дополнительного образования детей.

Цели и задачи воспитания.

Общая цель воспитания в ДОО – личностное развитие каждого ребёнка с учётом его индивидуальности и создание условий для позитивной социализации детей на основе традиционных ценностей российского общества, что предполагает:

1) формирование первоначальных представлений о традиционных ценностях российского народа, социально приемлемых нормах и правилах поведения;

2) формирование ценностного отношения к окружающему миру (природному и социокультурному), другим людям, самому себе;

3) становление первичного опыта деятельности и поведения в соответствии с

традиционными ценностями, принятыми в обществе нормами и правилами.

Общие задачи воспитания в ДОО:

- 1) содействовать развитию личности, основанному на принятых в обществе представлениях о добре и зле, должном и недопустимом;
- 2) способствовать становлению нравственности, основанной на духовных отечественных традициях, внутренней установке личности поступать согласно своей совести;
- 3) создавать условия для развития и реализации личностного потенциала ребёнка, его готовности к творческому самовыражению и саморазвитию, самовоспитанию;
- 4) осуществлять поддержку позитивной социализации ребёнка посредством проектирования и принятия уклада, воспитывающей среды, создания воспитывающих общностей.

Направления воспитания.

Патриотическое направление воспитания.

- 1) Цель патриотического направления воспитания – содействовать формированию у ребёнка личностной позиции наследника традиций и культуры, защитника Отечества и творца (созидателя), ответственного за будущее своей страны.
- 2) Ценности - Родина и природа лежат в основе патриотического направления воспитания. Чувство патриотизма возникает у ребёнка вследствие воспитания у него нравственных качеств, интереса, чувства любви и уважения к своей стране — России, своему краю, малой родине, своему народу и народу России в целом (гражданский патриотизм), ответственности, ощущения принадлежности к своему народу.
- 3) Патриотическое направление воспитания базируется на идее патриотизма как нравственного чувства, которое вырастает из культуры человеческого бытия, особенностей образа жизни и её уклада, народных и семейных традиций.
- 4) Работа по патриотическому воспитанию предполагает: формирование «патриотизма наследника», испытывающего чувство гордости за наследие своих предков (предполагает приобщение детей к истории, культуре и традициям нашего народа: отношение к труду, семье, стране и вере); «патриотизма защитника», стремящегося сохранить это наследие (предполагает развитие у детей готовности преодолевать трудности ради своей семьи, малой родины); «патриотизма созидателя и творца», устремленного в будущее, уверенного в благополучии и процветании своей Родины (предполагает конкретные каждодневные дела, направленные, например, на поддержание чистоты и порядка, опрятности и аккуратности, а в дальнейшем - на развитие всего своего населенного пункта, района, края, Отчизны в целом).

Духовно-нравственное направление воспитания.

- 1) Цель духовно-нравственного направления воспитания – формирование способности к духовному развитию, нравственному самосовершенствованию, индивидуально-ответственному поведению.
- 2) Ценности - жизнь, милосердие, добро лежат в основе духовнонравственного направления воспитания.
- 3) Духовно-нравственное воспитание направлено на развитие ценностно-смысловой сферы дошкольников на основе творческого взаимодействия в детско-взрослой общности, содержанием которого является освоение социокультурного опыта в его культурно-историческом и личностном аспектах.

Социальное направление воспитания.

- 1) Цель социального направления воспитания – формирование ценностного отношения детей к семье, другому человеку, развитие дружелюбия, умения находить общий язык с другими людьми.

2) Ценности – семья, дружба, человек и сотрудничество лежат в основе социального направления воспитания.

3) В дошкольном детстве ребёнок начинает осваивать все многообразие социальных отношений и социальных ролей. Он учится действовать сообща, подчиняться правилам, нести ответственность за свои поступки, действовать в интересах других людей. Формирование ценностно-смыслового отношения ребёнка к социальному окружению невозможно без грамотно выстроенного воспитательного процесса, в котором проявляется личная социальная инициатива ребёнка в детско- взрослых и детских общностях.

4) Важной составляющей социального воспитания является освоение ребёнком моральных ценностей, формирование у него нравственных качеств и идеалов, способности жить в соответствии с моральными принципами и нормами и воплощать их в своем поведении.

Культура поведения в своей основе имеет глубоко социальное нравственное чувство - уважение к человеку, к законам человеческого общества. Конкретные представления о культуре поведения усваиваются ребёнком вместе с опытом поведения, с накоплением нравственных представлений, формированием навыка культурного поведения.

Познавательное направление воспитания.

Цель познавательного направления воспитания – формирование ценности познания.

Ценность – познание лежит в основе познавательного направления воспитания.

В ДОО проблема воспитания у детей познавательной активности охватывает все стороны воспитательного процесса и является неперенным условием формирования умственных качеств личности, самостоятельности и инициативности ребёнка. Познавательное и духовно-нравственное воспитание должны осуществляться в содержательном единстве, так как знания наук и незнание добра ограничивает и деформирует личностное развитие ребёнка.

Значимым является воспитание у ребёнка стремления к истине, становление целостной картины мира, в которой интегрировано ценностное, эмоционально окрашенное отношение к миру, людям, природе, деятельности человека.

Физическое и оздоровительное направление воспитания.

Цель физического и оздоровительного воспитания - формирование ценностного отношения детей к здоровому образу жизни, овладение элементарными гигиеническими навыками и правилами безопасности.

Ценности - жизнь и здоровье лежит в основе физического и оздоровительного направления воспитания.

Физическое и оздоровительное направление воспитания основано на идее охраны и укрепления здоровья детей, становления осознанного отношения к жизни как основоположной ценности и здоровью как совокупности физического, духовного и социального благополучия человека.

Трудовое направление воспитания.

Цель трудового воспитания - формирование ценностного отношения детей к труду, трудолюбию и приобщение ребёнка к труду.

Ценность – труд лежит в основе трудового направления воспитания.

Трудовое направление воспитания направлено на формирование и поддержку привычки к трудовому усилию, к доступному напряжению физических, умственных и нравственных сил для решения трудовой задачи; стремление приносить пользу людям. Повседневный труд постепенно приводит детей к осознанию нравственной стороны труда. Самостоятельность в выполнении трудовых поручений способствует формированию ответственности за свои действия.

Эстетическое направление воспитания.

Цель эстетического направления воспитания – способствовать становлению у ребёнка ценностного отношения к красоте.

Ценности – культура, красота, лежат в основе эстетического направления воспитания.

Эстетическое воспитание направлено на воспитание любви к прекрасному в окружающей обстановке, в природе, в искусстве, в отношениях, развитие у детей желания и умения творить. Эстетическое воспитание через обогащение чувственного опыта и развитие эмоциональной сферы личности влияет на становление нравственной и духовной составляющих внутреннего мира ребёнка. Искусство делает ребёнка отзывчивее, добрее, обогащает его духовный мир, способствует воспитанию воображения, чувств. Красивая и удобная обстановка, чистота помещения, опрятный вид детей и взрослых содействуют воспитанию художественного вкуса.

Целевые ориентиры воспитания.

Деятельность воспитателя нацелена на перспективу становления личности и развития ребёнка. Поэтому планируемые результаты представлены в виде целевых ориентиров как обобщенные «портреты» ребёнка к концу дошкольного возраста.

В соответствии с ФГОС ДО оценка результатов воспитательной работы не осуществляется, так как целевые ориентиры основной образовательной программы дошкольного образования не подлежат непосредственной оценке, в том числе в виде педагогической диагностики (мониторинга), и не являются основанием для их формального сравнения с реальными достижениями детей.

Содержательный раздел Программы воспитания.

Уклад образовательной организации.

Уклад, в качестве установившегося порядка жизни ДОО, определяет мировосприятие, гармонизацию интересов и возможностей совместной деятельности детских, взрослых и детско-взрослых общностей в пространстве дошкольного образования.

Уклад ДОО – это её необходимый фундамент, основа и инструмент воспитания. Уклад задает и удерживает ценности воспитания для всех участников образовательных отношений: руководителей ДОО, воспитателей и специалистов, вспомогательного персонала, воспитанников, родителей (законных представителей), субъектов социокультурного окружения ДОО.

Уклад включает:

- цель и смысл деятельности ДОО и группы их миссию;
- принципы жизни и воспитания в ДОО и в группе;
- образ ДОО и группы, их особенности, символику, внешний имидж;
- отношение к воспитанникам, их родителям (законным представителям), сотрудникам и партнерам ДОО и группы;
- ключевые правила ДОО и группы;
- традиции и ритуалы, особые нормы этикета в ДОО и в группе;
- особенности РППС, отражающие образ и ценности группы;
- социокультурный контекст, внешняя социальная и культурная среда ДОО (учитывает этнокультурные, конфессиональные и региональные особенности).

Воспитывающая среда образовательной организации и группы

Воспитывающая среда раскрывает ценности и смыслы, заложенные в укладе. Воспитывающая среда включает совокупность различных условий, предполагающих возможность встречи и взаимодействия детей и взрослых в процессе приобщения к традиционным ценностям российского общества. Пространство, в рамках которого происходит процесс воспитания, называется воспитывающей средой. Основными характеристиками воспитывающей среды являются её содержательная насыщенность и структурированность.

Воспитывающая среда включает:

- условия для формирования эмоционально-ценностного отношения ребёнка к окружающему миру, другим людям, себе;
- условия для обретения ребёнком первичного опыта деятельности и поступка в соответствии с традиционными ценностями российского общества;
- условия для становления самостоятельности, инициативности и творческого взаимодействия в разных детско-взрослых и детско-детских общностях, включая разновозрастное детское сообщество.

Задачи воспитания

Поскольку в ДОО создан единый воспитательно-образовательный процесс, то в подготовительной к школе группы № 2 в комплексе решаются воспитательные, обучающие и развивающие задачи педагогического процесса. Задачи по воспитанию базовых ценностей интегрируются с воспитательными задачами, реализуемыми при реализации образовательных областей (таблица 1)

Формы совместной деятельности в образовательной организации.

Работа с родителями (законными представителями).

Работа с родителями (законными представителями) детей дошкольного возраста должна строиться на принципах ценностного единства и сотрудничества всех субъектов социокультурного окружения ДОО.

События образовательной организации.

Событие предполагает взаимодействие ребёнка и взрослого, в котором активность взрослого приводит к приобретению ребёнком собственного опыта переживания той или иной ценности. Событийным может быть не только организованное мероприятие, но и спонтанно возникшая ситуация, и любой режимный момент, традиции утренней встречи детей, индивидуальная беседа, общие дела, совместно реализуемые проекты и прочее.

Совместная деятельность в образовательных ситуациях.

Совместная деятельность в образовательных ситуациях является ведущей формой организации совместной деятельности взрослого и ребёнка по освоению ООП ДО, в рамках которой возможно решение конкретных задач воспитания.

Воспитание в образовательной деятельности осуществляется в течение всего времени пребывания ребёнка в ДОО.

Организация предметно-пространственной среды.

Реализация воспитательного потенциала предметно-пространственной среды может предусматривать совместную деятельность педагогов, обучающихся, других участников образовательных отношений по её созданию, поддержанию, использованию в воспитательном процессе (указываются конкретные позиции, имеющиеся в ДОО или запланированные):

- знаки и символы государства, региона, населенного пункта и ДОО; компоненты среды, отражающие региональные, этнографические и другие особенности социокультурных условий, в которых находится ДОО;
- компоненты среды, отражающие экологичность, природосообразность и безопасность;
- компоненты среды, обеспечивающие детям возможность общения, игры и совместной деятельности;
- компоненты среды, отражающие ценность семьи, людей разных поколений, радость общения с семьей;
- компоненты среды, обеспечивающие ребёнку возможность познавательного развития, экспериментирования, освоения новых технологий, раскрывающие красоту знаний, необходимость научного познания, формирующие научную картину мира;
- компоненты среды, обеспечивающие ребёнку возможность посильного труда, а также

отражающие ценности труда в жизни человека и государства;

- компоненты среды, обеспечивающие ребёнку возможности для укрепления здоровья, раскрывающие смысл здорового образа жизни, физической культуры и спорта;

- компоненты среды, предоставляющие ребёнку возможность погружения в культуру России, знакомства с особенностями традиций многонационального российского народа.

Задачи рабочей программы воспитания, связанные с базовыми ценностями и воспитательными задачами, реализуемыми в рамках образовательных областей

Направления воспитания и базовые ценности	Цели	Задачи	Задачи образовательных областей	Образовательные области
Патриотическое направление воспитания В основе лежат ценности «Родина» и «Природа»	Формирование у ребёнка личностной позиции наследника традиций и культуры, защитника Отечества и творца (созидателя), ответственного за будущее своей страны	<ul style="list-style-type: none"> • Формировать «патриотизм наследника», испытывающего чувство гордости за наследие своих предков (предполагает приобщение детей к истории, культуре и традициям нашего народа: отношение к труду, семье, стране и вере) *Формировать «патриотизм защитника», стремящегося сохранить это наследие (предполагает развитие у детей готовности преодолевать трудности ради своей семьи, малой родины) • Воспитывать «патриотизм создателя и творца», устремленного в будущее, уверенного в благополучии и процветании своей Родины (предполагает конкретные каждодневные дела, направленные, например, на поддержание чистоты и порядка, опрятности и аккуратности, а в дальнейшем - на развитие всего своего населенного пункта, района, края, Отчизны в целом) 	*Воспитывать ценностные отношения к культурному наследию своего народа, к нравственным и культурным традициям России	Социально-коммуникативное развитие
			*Приобщать к отечественным традициям и праздникам, к истории и достижениям родной страны, к культурному наследию народов России *Воспитывать уважительное отношение к государственным символам страны (флагу, гербу, гимну);	Познавательное развитие
			• Приобщать к традициям и великому культурному наследию российского народа	Художественно-эстетическое развитие
Духовно-нравственное направление воспитания В основе лежат ценности «Жизнь», «Милосердие», «Добро»	Формирование способности к духовному развитию, нравственному самосовершенствованию, индивидуально-ответственному поведению	<ul style="list-style-type: none"> • Развивать ценностно-смысловую сферу дошкольников на основе творческого взаимодействия в детско-взрослой общности • Способствовать освоению социокультурного опыта в его культурно-историческом и личностном аспектах 	<ul style="list-style-type: none"> • Воспитывать любовь к своей семье, своему населенному пункту, родному краю, своей стране • Воспитывать уважительное отношение к ровесникам, родителям (законным представителям), соседям, другим людям вне зависимости от их этнической принадлежности • Воспитывать социальные чувства и навыки: способность к сопереживанию, общительность, дружелюбие 	Социально-коммуникативное развитие

Направления воспитания и базовые ценности	Цели	Задачи	Задачи образовательных областей	Образовательные области
			<ul style="list-style-type: none"> • Формировать навыки сотрудничества, умения соблюдать правила, активной личностной позиции • Создавать условия для возникновения у ребёнка нравственного, социально значимого поступка, приобретения ребёнком опыта милосердия и заботы; 	
<p>Социальное направление воспитания В основе лежат ценности «Человек», «Семья», «Дружба», «Сотрудничество»</p>	<p>Формирование ценностного отношения детей к семье, другому человеку, развитие дружелюбия, умения находить общий язык с другими людьми</p>	<ul style="list-style-type: none"> • Способствовать освоению детьми моральных ценностей • Формировать у детей нравственные качества и идеалов • Воспитывать стремление жить в соответствии с моральными принципами и нормами и воплощать их в своем поведении. Воспитывать уважение к другим людям, к законам человеческого общества. Способствовать накоплению у детей опыта социально-ответственного поведения • Развивать нравственные представления, формировать навыки культурного поведения 	<ul style="list-style-type: none"> • Содействовать становлению целостной картины мира, основанной на представлениях о добре и зле, прекрасном и безобразном, правдивом и ложном • Воспитывать уважения к людям – представителям разных народов России независимо от их этнической принадлежности; • Способствовать овладению детьми формами речевого этикета, отражающими принятые в обществе правила и нормы культурного поведения • Создавать условия для выявления, развития и реализации творческого потенциала каждого ребёнка с учётом его индивидуальности, • Поддерживать готовности детей к творческой самореализации и 	<p>Речевое развитие</p> <p>Социально-коммуникативное развитие</p> <p>Познавательное развитие</p> <p>Речевое развитие</p> <p>Художественно-эстетическое развитие</p>

Направления воспитания и базовые ценности	Цели	Задачи	Задачи образовательных областей	Образовательные области
			<p>сотворчеству с другими людьми (детьми и взрослыми)</p> <ul style="list-style-type: none"> • Воспитывать активность, самостоятельность, уверенности в своих силах, развивать нравственные и волевые качества 	Физическое развитие
Познавательное В основе лежит ценность «Познание»	Формирование ценности познания	<ul style="list-style-type: none"> • Воспитывать у ребёнка стремление к истине, способствовать становлению целостной картины мира, в которой интегрировано ценностное, эмоционально окрашенное отношение к миру, людям, природе, деятельности человека 	<ul style="list-style-type: none"> • Воспитывать отношение к знанию как ценности, понимание значения образования для человека, общества, страны • Воспитывать уважительное, бережное и ответственное отношения к природе родного края, родной страны • Способствовать приобретению первого опыта действий по сохранению природы. • Формировать целостную картину мира на основе интеграции интеллектуального и эмоционально-образного способов его освоения детьми 	Познавательное развитие Художественно-эстетическое развитие
Физическое и оздоровительное В основе лежат ценности «Здоровье», «Жизнь»	Формирование ценностного отношения детей к здоровому образу жизни, овладение элементарными гигиеническими навыками и правилами безопасности	<ul style="list-style-type: none"> • Способствовать становлению осознанного отношения к жизни как основоположной ценности • Воспитывать отношение здоровью как совокупности физического, духовного и социального благополучия человека 	<ul style="list-style-type: none"> • Развивать навыки здорового образа жизни • Формировать у детей возрастосообразных представлений о жизни, здоровье и физической культуре • Способствовать становлению эмоционально-ценностного отношения к здоровому образу жизни, интереса к физическим упражнениям, подвижным играм, закаливанию организма, к овладению гигиеническим нормам и правилами. 	Физическое развитие
Трудовое В основе лежит ценность «Труд»	Формирование ценностного отношения детей к труду, трудолюбию и приобщение	<ul style="list-style-type: none"> • Поддерживать привычку к трудовому усилию, к доступному напряжению физических, умственных и нравственных 	<ul style="list-style-type: none"> • Поддерживать трудовое усилие, формировать привычку к доступному дошкольнику напряжению физических, 	Социально-коммуникативное развитие

Направления воспитания и базовые ценности	Цели	Задачи	Задачи образовательных областей	Образовательные области
	ребёнка к труду	сил для решения трудовой задачи; • Воспитывать стремление приносить пользу людям	умственных и нравственных сил для решения трудовой задачи • Формировать способность бережно и уважительно относиться к результатам своего труда и труда других людей.	
Эстетическое В основе лежат ценности «Культура» и «Красота»	Становление у детей ценностного отношения к красоте	• Воспитывать любовь к прекрасному в окружающей обстановке, в природе, в искусстве, в отношениях, развивать у детей желание и умение творить	<ul style="list-style-type: none"> • Воспитывать эстетические чувства (удивление, радость, восхищение, любовь) к различным объектам и явлениям окружающего мира (природного, бытового, социокультурного), к произведениям разных видов, жанров и стилей искусства (в соответствии с возрастными особенностями) • Приобщать к традициям и великому культурному наследию российского народа, шедеврам мировой художественной культуры с целью раскрытия ценностей «Красота», «Природа», «Культура» • Способствовать становлению эстетического, эмоционально-ценностного отношения к окружающему миру для гармонизации внешнего мира и внутреннего мира ребёнка • Формировать целостную картину мира на основе интеграции интеллектуального и эмоционально-образного способов его освоения детьми • Создавать условия для выявления, развития и реализации творческого потенциала каждого ребёнка с учётом его индивидуальности • Поддерживать готовность детей к 	Художественно-эстетическое развитие

Направления воспитания и базовые ценности	Цели	Задачи	Задачи образовательных областей	Образовательные области
			творческой самореализации	

Календарный план воспитательной работы

В образовательную программу ДОО включена матрица воспитательных событий (таблица 1), составленная в соответствии с направлениями воспитания, определенными в рабочей программе воспитания. Матрица воспитательных событий служит основой для разработки календарного плана воспитательной работы, утверждаемого ежегодно. В календарный план воспитательной работы в обязательном порядке включаются воспитательные события, указанные в Примерном перечне основных государственных и народных праздников, памятных дат (пункт 54.1 ФАОП дошкольного образования)

Таблица 1

Матрица воспитательных событий

Месяц	Направления воспитания в дошкольной образовательной организации						
	Патриотическое	Духовно-нравственное	Трудовое	Познавательное	Социальное	Физическое и оздоровительное	Эстетическое
Сентябрь	День Бородинского сражения (7 сентября)	Международный день благотворительности (5 сентября)	День воспитателя и всех дошкольных работников (27 сентября)	Международный день чистого воздуха для голубого неба (7 сентября)		День шарлотки и осенних пирогов (13 сентября)	
	Международный день мира (21 сентября)			День знаний (1 сентября)		Международный день туризма (27 сентября)	
Октябрь	Всемирный день учителя (5 октября)	Всемирный день хлеба (16 октября)	День учителя (5 октября)	Всемирный день защиты животных (4 октября)	День отца в России (5 октября)		Международный день музыки (1 октября)
		Международный день пожилых людей (1 октября)			Международный день Бабушек и Дедушек (28 октября)		Международный день анимации (28 октября)
Осенний праздник «Осенины»							

Месяц	Направления воспитания в дошкольной образовательной организации						
	Патриотическое	Духовно-нравственное	Трудовое	Познавательное	Социальное	Физическое и оздоровительное	Эстетическое
Ноябрь	День народного единства (4 ноября)		День милиции (день сотрудника органов внутренних дел) (10 ноября)	Всемирный день телевидения (21 ноября)	День матери в России (27 ноября)		День Самуила Маршака (3 ноября)
	День Государственного герба Российской Федерации (30 ноября)		Международный день логопеда (14 ноября)				День рождения Деда Мороза (18 ноября)
Декабрь	День неизвестного солдата (3 декабря)	Международный день инвалидов (3 декабря)		Международный день кино (28 декабря)	День добровольца (волонтера в России) (5 декабря)	Всероссийский день хоккея (1 декабря)	Международный день художника (8 декабря)
	День Героев Отечества (9 декабря)			День Конституции Российской Федерации (12 декабря)			День заворачивания подарков (30 декабря)
	Новогодний утренник						
Январь	День полного освобождения Ленинграда от фашистской блокады (27 января)	Международный день образования (24 января)		День Лего (28 января)	Всемирный день «спасибо» (11 января)	Неделя зимних игр и забав	
Февраль	Всемирный день родного языка (10 февраля)	День спонтанного проявления доброты (17 февраля)	День Российской науки (8 февраля)	День кита или всемирный день защиты морских млекопитающих (19 февраля)	21 февраля День родного языка (ЮНЕСКО)	День здоровья	День Агнии Барто (17 февраля)
	День защитника Отечества (23 февраля)		Всемирный день компьютерщика (14 февраля)				
Март	День моряка-подводника	Всемирный день дикой природы	Международный день кукольника	Всемирный день кошек (1 марта)	Международный женский день 8	Международный день выключенных	Международный день театра

Месяц	Направления воспитания в дошкольной образовательной организации						
	Патриотическое	Духовно-нравственное	Трудовое	Познавательное	Социальное	Физическое и оздоровительное	Эстетическое
	(19 марта)	(3 марта)	(21 марта)		марта	гаджетов (5 марта)	(27 марта)
	День воссоединения Крыма с Россией (18 марта)			Сороки или жаворонки (22 марта)	Международный день счастья (20 марта)	Всемирный день сна (19 марта)	День Корнея Чуковского (31 марта)
				Всемирный день водных ресурсов (22 марта)			
	Утренники, посвящённые 8 Марта						
Апрель	День космонавтики (12 апреля)	Всемирный день Земли (22 апреля)	Международный день детской книги (2 апреля)	Международный день птиц (1 апреля)	Всемирный день книги (23 апреля)	Всемирный день здоровья (7 апреля)	День российской анимации (8 апреля)
		День донора (20 апреля)	День работников Скорой помощи (28 апреля)	День подснежника (19 апреля)	День дочери (25 апреля)	Международный день цирка (17 апреля)	Международный день культуры (15 апреля)
							Международный день танца (29 апреля)
Май	День Победы	Международный день памятников (18 апреля)	День весны и Труда (1 мая)	Всемирный день пчел (20 мая)	День детских общественных организаций в России (19 мая)	Международный день пожарных (4 мая)	Международный день культурного разнообразия во имя диалога и развития (21 мая)
		День славянской письменности и культуры (24 мая)	День библиотекаря (27 мая)	День радио (7 мая)	Международный день семей (14 мая)		Международный день музеев (18 мая)
Июнь	День русского языка в ООН (6 июня)	Международный день защиты детей (1 июня)	День эколога (5 июня)	Всемирный день окружающей среды (5 июня)	Всемирный день донора крови (14 июня)	Международный День молока (1 июня)	Пушкинский день России (6 июня)
	День России (12 июня)		День моряка (25 июня)	Всемирный день океанов (8 июня)		Всемирный день велосипеда (3 июня)	Международный день цветка (21 июня)
	День памяти и скорби (22 июня)					Всемирный день прогулки (19 июня)	
Июль	День военно-морского флота (30)	День семьи, любви и верности (8 июля)	День металлурга (17 июля)	Всемирный день шахмат (20 июля)	День сюрпризов (2 июля)	Всемирный день шоколада (11 июля)	Международный день торта (20)

Месяц	Направления воспитания в дошкольной образовательной организации						
	Патриотическое	Духовно- нравственное	Трудовое	Познавательное	Социальное	Физическое и оздоровительное	Эстетическое
	июля)				Международный день дружбы (30 июля)		июля)
Август	День воздушно- десантных войск России (2 августа)	Всемирный день гуманитарной помощи (19 августа)	День строителя (14 августа)	Международный день светофора (5 августа)	Международный день коренных народов мира (9 августа)	День физкультурника (13 августа)	День российского кино (27 августа)

2.7 Региональный компонент

Реализация регионального компонента осуществляется через знакомство с национально-культурными особенностями города Волгограда. Знакомясь с родным краем, его достопримечательностями, ребенок учится осознавать себя, живущим в определенный временной период, в определенных этнокультурных условиях. Данная информация реализуется через целевые прогулки, беседы, проекты 1 раз в месяц на основе региональной программы гражданско-патриотической направленности «Воспитание маленького волжанина» Е.С. Евдокимовой

**Примерное комплексно – тематическое планирование
региональной программы гражданско-патриотической направленности «Воспитание
маленького волжанина» Е.С. Евдокимовой
в подготовительной группе № 2**

Сентябрь. Тема 1. ГОРОД ДЕТСТВА МОИХ РОДИТЕЛЕЙ

Формы организации	Детский сад
Организованная образовательная деятельность	<p>Познавательное развитие. Речевое развитие. Социально-коммуникативное развитие.</p> <p>Проект «Город детства моих родителей». Деятельность в проекте: Чтение стихов М. Агашиной, Г. Васелистовой, Т. Брыксиной, Е. Иванниковой о детях; рассматривание репродукций картин Л. Гоманюка, В. Литвинова, Н. Черниковой, Г. Черноскутова, посвященных детству; проведение опыта «Изготовим бетон».</p> <p>Художественно-эстетическое развитие. Пение – «Разноцветные дожди» муз. Л. Аксеновой, сл. А. Тараскина; «Радостная песенка», муз. Л. Аксеновой, сл. С. Королевой</p>
Образовательная деятельность в ходе режимных моментов	<p>Наблюдение за первыми признаками наступления осени (изменение температуры, туман, роса и пр.); за поведением зимующих и перелетных птиц.</p> <p>Рассматривание репродукций картин Н. Арефьевой «Дары донского края», «Щедрость донской быв земли», «В рябиновом огне»; А. Михайлова «Счастливая хуторянка».</p> <p>Проведение игр: «Чудо – дерево», «Где спрятались нитраты?»</p> <p>Рассматривание семейных дневников летнего труда и отдыха: «Лето на реке», «Лето на даче», «Летнее путешествие»; слушание детских рассказов.</p> <p>Чтение сказки Г. Козловой «От чего сила бывает?», беседа по содержанию.</p>

Организация развивающей среды, стимулирующей развитие самостоятельной деятельности ребенка	Организация выставок: «Как мы отдыхали летом?», «Дары родного края» (выставка репродукций картин Н. Арефьевой, С. Подчайнова, Х. Такташева и др.)
---	---

Октябрь. Тема 2. ТАЙНЫ РОДНОГО ГОРОДА (СЕЛА, ХУТОРА)

Формы организации	Детский сад
Организованная образовательная деятельность	<p>Познавательное развитие. Речевое развитие. Социально-коммуникативное развитие.</p> <p>Информационный проект: «Царицын».</p> <p>Деятельность в проекте: рассматривание макета Царицына (карты), фотографий и репродукций картины Ю. Батыршина «Царицын в начале века»; чтение стихов и рассказов детей и взрослых о прошлом города; знакомство с гербом Царицына (используя пособие «Паспорт города»); проведение игр «Жители села», «Лото. Царицын. Сталинград. Волгоград», «Целое и части».</p> <p>Художественно-эстетическое развитие. Слушание – «Всюду музыка живет», муз. И. Кузнецовой, сл. В. Сулова; пение – «Лесенка – песенка», муз. И. Кузнецовой, сл. Л. Дыбовой; «Разговор с дождиком», муз. Л. Аксеновой, сл. С. Королевой; «Тимошка и кошка», муз. И. Кузнецовой, сл. А. Тараскина.</p>
Образовательная деятельность в ходе режимных моментов	<p>Наблюдение в мире растений (изменение цвета листы деревьев, кустарников; листопад; распространение ветром семян деревьев); наблюдение за изменениями в погоде (дожди, заморозки на почве).</p> <p>Проведение опыта: «Флюгер»</p> <p>Рассматривание репродукций картин</p> <p>Н. Арефьевой «Уже наступила пора листопада», В. Стригина «Волга осенью»; Л. Гоманюка «Вечер на селе», «Городской пейзаж»</p>
Организация развивающей среды, стимулирующей развитие самостоятельной деятельности ребенка	Организация фотовыставки «Царицын»

Ноябрь. Тема 3. ГОРОД ТРУЖЕНИК / В МИРЕ ПРОФЕССИЙ

Формы организации	Детский сад
Организованная образовательная деятельность	<p>Познавательное развитие. Речевое развитие. Социально-коммуникативное развитие.</p> <p>Информационно-исследовательский проект «Волгоград – город труженик».</p> <p>Деятельность в проекте: рассказ о предприятиях города (заводах, фабриках); встречи с родителями – представителями разных профессий (железнодорожниками, речниками, нефтяниками, строителями и пр.); экскурсии на работу к родителям воспитанников (например, в Локомотивное депо); проведение игр: «Все профессии важны», «Что производят на предприятиях города», «Знаток родного города», «Чудо нефть» и др.</p> <p>Художественно-эстетическое развитие. Слушание – «Папина колыбельная», муз. П. Морозова, сл. А. Гришина; пение – «У меня есть мама», муз. Л. Аксеновой, сл. Д. Грудина.</p>
Образовательная деятельность в ходе режимных моментов	<p>Установление на участке детского сада кормушек, наблюдение за синицами (12 ноября «Синичкин день»), сорокой, галкой.</p> <p>Наблюдение за осенними изменениями неба, воздуха, за первым снегом.</p> <p>Проведение игр: «Гнезда разные нужны», «Что лишнее?».</p> <p>Чтение произведения А Меркулова «Гогол», стихотворений Ю. Маркова из цикла «Про дела хорошие»; стихов и рассказов детей и взрослых родном городе (селе)</p>
Организация развивающей среды, стимулирующей развитие самостоятельной деятельности ребенка	<p>Организация фотовыставки: «Город – труженик», включая экспозицию «Мы гордимся нашими родителями»</p>

Декабрь. Тема 4. ГОРОД КРАСАВЕЦ (СЕЛО)

Формы организации	Детский сад
Организованная образовательная деятельность	<p>Познавательное развитие. Речевое развитие. Социально-коммуникативное развитие.</p> <p>Информационно-исследовательский проект: «Знаменитые люди</p>

	<p>города».</p> <p>Деятельность в проекте: постановка проблемы, выбор направлений поиска информации о знаменитых земляках: воинах, спортсменах, поэтах, писателях, композиторах; рассматривание фотографий, чтение художественных и документальных произведений; сбор материала по теме проекта в уголке проектирования.</p> <p>Художественно-эстетическое развитие. Слушание – «Заячья пляска», муз. П. Морозова, сл. Е. Иванниковой; пение – «Новогодний танец», муз. Л. Аксеновой, сл. С. Королевой; «Откуда приходит Новый год?», муз. И. Кузнецовой, сл. А. Усачева.</p>
Образовательная деятельность в ходе режимных моментов	<p>Наблюдение за погодой. Прогулки по первому снегу; рассматривание снежинок; изучение следов птиц (голубя, вороны, воробья) на снегу.</p> <p>Чтение – Н. Мазанов «Круглый год»: «Зима», «Декабрь» (разучивание наизусть);</p> <p>Н.Тамаренко «Новый год»</p>
Организация развивающей среды, стимулирующей развитие самостоятельной деятельности ребенка	<p>Обогащение фонотеки группы музыкальными произведениями знаменитых земляков: А. Пахмутовой, В. Мигули; произведениями самодельных авторов, посвященных зиме, Новому году и Рождеству.</p> <p>Совместный с детьми выбор в группе места для поздравительных открыток (подарков)</p>

Январь. Тема 5. ГОРОД/СЕЛО ОТДЫХАЕТ: ПРАЗДНИЧНАЯ КУЛЬТУРА

Формы организации	Детский сад
Организованная образовательная деятельность	<p>Познавательное развитие. Речевое развитие. Социально-коммуникативное развитие.</p> <p>Проект «Праздник в родном городе». Деятельность в проекте: рассматривание фотографий работ Л. Ершова «Колокольный звон», Н. Рухлиной «Рождественская песня», Л. Петренко «Праздник».</p> <p>Художественно-эстетическое развитие. Пение – «Африканский год», муз. Л. Аксеновой, сл. С. Королевой; «Мои друзья», муз. И. Кузнецовой, сл. Т. Прописновой.</p>

Образовательная деятельность в ходе режимных моментов	<p>Наблюдение за метелью; изучение свойств снега; игры-забавы со снегом на участке детского сада.</p> <p>Проведение опытов: «Сладкие/соленые кристаллы», «Висящие кристаллы».</p> <p>Слушание музыкальных произведений местных авторов, посвященных зиме и Новому году: «Африканский новый год», муз. Л. Аксеновой, сл. С. Королевой.</p> <p>Чтение стихотворений Н. Тамаренко «Зима», И. Жуковой «Два старичка»</p>
Организация развивающей среды, стимулирующей развитие самостоятельной деятельности ребенка	<p>Совместная с детьми организация выставка «Праздники в моей семье» (фотографии, рисунки Нового года и Рождества).</p> <p>Обновление уголка изобразительного творчества листами для раскрасок на новогоднюю тематику</p>

Февраль. Тема 5. ГОРОД - ГЕРОЙ ВОЛГОГРАД

Формы организации	Детский сад
Организованная образовательная деятельность	<p>Познавательное развитие. Речевое развитие. Художественно-эстетическое развитие. Социально-коммуникативное развитие.</p> <p>Проекты «Волгоград – город герой» / «Исторические здания города».</p> <p>Деятельность в проектах: чтение стихотворений: М. Агашиной «Мой город», Н. Мордовиной «Мельница», «Танк»;</p> <p>Рассматривание иллюстраций С. Мироновой к стихотворению М. Агашиной ; репродукции картины Н. Черниковой «Так жили в 1944 году»; (Сталинград, Волгоград); проведение игр: «Герб моего города», «Целое и части», «Памятные места».</p> <p>Музыка. Слушание – «Салют Сталинграду – Волгограду», муз и сл. Л. Фетисовой; пение – «Площадь Павших борцов», муз и сл. Л. Фетисовой «Мужской праздник», муз. И. Кузнецовой, сл. В. Руденко.</p>
Образовательная деятельность в ходе режимных моментов	<p>Наблюдение за природными явлениями: метелью, вьюгой, капелью; за деревьями, за птицами (галкой, вороной, синичкой).</p> <p>Чтение стихотворения В. Овчинцева «Кто вышел на улицу», «Самолет», «Солдатский праздник»; И. Жуковой «23 февраля».</p> <p>Организация игр: «Разведчики», «Танковый бой».</p>

	Рассматривание репродукций картин Ю. Батыршина «Масленица», В. Коваль «Предчувствие весны»
Организация развивающей среды, стимулирующей развитие самостоятельной деятельности ребенка	<p>Организация тематической выставки «Оборона Сталинграда: из семейного архива» (письма, фотографии, медали); детских рисунков.</p> <p>Обогащение фонотеки группы записями народных песен и произведений местных авторов.</p> <p>Наполнение среды музыкальными произведениями образами: слушание народных масленичных песен</p>

Март. Тема 5. СЕМЬЯ В ТЕАТРЕ, ТЕАТР В СЕМЬЕ

Формы организации	Детский сад
Организованная образовательная деятельность	<p>Познавательное развитие. Речевое развитие. Социально-коммуникативное развитие.</p> <p>Информационно-исследовательский проект: «Театры нашего города». Деятельность в проекте: рассматривание произведения Л. Г. Ершовой «Маскарад» (батик);</p> <p>Разучивание игр: «Маски», «Театр теней» и др.; проведение опыта «Заклинатель змей».</p> <p>Художественно-эстетическое развитие.</p> <p>Слушание: «Веселая игра», муз. А. Климова; пение – «Мамины туфли», муз.и сл. Л. Аксеновой; «Всюду музыка живет», муз. И. Кузнецовой, сл. В. Суслова</p>
Образовательная деятельность в ходе режимных моментов	<p>Наблюдение за изменениями, происходящими в природе (растет продолжительность дня, повышается температура воздуха, тает снег и лед).</p> <p>Чтение стихов Ю. Щербакова «Я вас поздравляю», «Тишина лесная», «Синь».</p> <p>Рассматривание пейзажей В. Ракитина «Весна», Э. Завьяловой «Проталины», П. Рогачева «Беседка».</p> <p>Проведение игр: «Слепой козел», «Козлик-козлик»</p>
Организация развивающей среды, стимулирующей развитие самостоятельной	Выставка репродукций картин волжских художников (Л. Гоманюк, Б. Валик, В. Коваль, В. Ракитин, П. Рогачев) посвященных весне

деятельности ребенка	
----------------------	--

Апрель. Тема 6. РОДНАЯ ЗЕМЛЯ

Формы организации	Детский сад
Организованная образовательная деятельность	<p>Познавательное развитие. Речевое развитие. Социально-коммуникативное развитие.</p> <p>Проект «Волжская ГЭС». Деятельность в проекте: чтение произведения Е. Люфанова «Богатыри»; беседа с детьми о ГЭС на основе воспоминаний М. Агашиной о строительстве ГЭС из книги «Детям Волгограда»; «Что сначала, что потом?», «Путешествие в прошлое электрической лампочки»; опыты с водой: «Пульвезатор», «Вертушка»; загадывание загадок, разгадывание кроссвордов; сочинение рассказов; организация выставки «Что нам дает электричество».</p> <p>Художественно-эстетическое развитие. Слушание: «Крошка», муз. П. Морозова, сл. Е. Иванниковой; пение – «Моя песенка», муз.и сл. Л. Аксеновой, «Скворцу я выстроил дворец», муз. И. Кузнецовой, сл. С. Васильева; «Одуванчик», муз.и сл. Л. Аксеновой</p>
Образовательная деятельность в ходе режимных моментов	<p>Наблюдение за небом и солнцем, за ростом и развитием растений; за почвой и животными, обитающими в ней (дождевыми червями, муравьями и пр.).</p> <p>Чтение произведений: Вл. Зайцев «Любознательные верблюжата»; Н. Кузнецова «Капелька» (сказка); Ю. Щербаков «У меня сегодня праздник», «Радуга», «Раскрылись почки»; «Капель».</p> <p>Проведение авторских («Путешествие в мир флоры и фауны Волгоградской области», «Природа Поволжья») и народных игр («В кругового», «Хлопушки»)</p>
Организация развивающей среды, стимулирующей развитие самостоятельной деятельности ребенка	Организация выставки рисунков и фотографий на тему: «Родной край – Поволжье»

Май. Тема 7. СТОЛИЦА МИРА И СОГЛАСИЯ

Формы организации	Детский сад
<p>Организованная образовательная деятельность</p>	<p>Познавательное развитие. Речевое развитие. Социально-коммуникативное развитие.</p> <p>Информационно-исследовательский проект «На улице Мира». Деятельность в проекте: рассматривание фотографий, репродукции картины Ю. Колышева «Улица Мира»; чтение произведений А. Чернышовой «Победа» (к 9 мая); Ю. Щербакова «В славный праздник»; чтение сочинений детей и взрослых, посвященных улице Мира из цикла «Родному краю – Нижнему Поволжью и его жителям посвящается»; проведение опыта «Распускающиеся цветы».</p> <p>Художественно-эстетическое развитие. Слушание песен «Пока не поздно», «На улице мира», муз. А.Н. Пахмутовой, сл. Н. Добронравова; пение – «Салют Сталинграду – Волгограду», муз.и сл. Л. Фетисовой</p>
<p>Образовательная деятельность в ходе режимных моментов</p>	<p>Наблюдение за солнцем и небом, за изменениями на участке детского сада: цветение березы, кустов сирени и пр. Наблюдение за насекомыми и птицами. Рассказывание приговорок, адресованных насекомым и птицам. Совместное со взрослыми проращивание семян с последующей высадкой в грунт.</p> <p>Рассматривание репродукций картин В. Суханова «Вестники весны», Н.В. Рухлиной «Волгоградская сирень».</p> <p>Чтение произведения Л. Кукуева «Про глупого филина» (к Дню солнца).</p> <p>Слушание и пение: «Раз, два радуга», муз. И. Кузнецовой, сл. В.Семерина; «Наш детский сад», муз.и сл.Л.Аксеновой; «Будет все хорошо», муз И. Кузнецовой, сл. Л. Семеновой.</p> <p>Проведение игр; «Защищай товарища», «В кругового»</p>
<p>Организация развивающей среды, стимулирующей развитие самостоятельной деятельности ребенка</p>	<p>Выставка книг волгоградских авторов, посвященных городу Волгограду и Волгоградской области.</p> <p>Выставка «Благодарю тебя, мой детский сад», посвященная годам, проведенным в детском саду с воспитателями</p>

III. ОРГАНИЗАЦИОННЫЙ РАЗДЕЛ

3.1. Особенности организации развивающей предметно-пространственной

среды

Развивающая предметно-пространственная среда – часть образовательной среды и фактор, мощно обогащающий развитие детей. РППС выступает основой для разнообразной, разносторонне развивающей, содержательной и привлекательной для каждого ребенка деятельности.

Развивающая предметно-пространственная среда (далее - РППС) представляет собой единство специально организованного пространства как внешнего (территория), так и внутреннего (групповые, специализированные, технологические, административные и иные пространства), материалов, оборудования, электронных образовательных ресурсов и средств обучения и воспитания детей дошкольного возраста, охраны и укрепления их здоровья, материалов для организации самостоятельной творческой деятельности детей. РППС создает возможности для учета особенностей, возможностей и интересов детей, коррекции недостатков их развития.

РППС организована как единое пространство, все компоненты которого согласованы между собой по содержанию, масштабу, художественному решению.

При проектировании РППС учтены:

- этнопсихологические, социокультурные, культурно-исторические и природно- климатические условия;
- возраст, опыт, уровень развития детей и особенностей их деятельности - содержание воспитания и образования;
- задачи образовательной программы для разных возрастных групп;
- возможности и потребности участников образовательной деятельности (детей и их семей, педагогов и других сотрудников, участников сетевого взаимодействия и пр.).

РППС соответствует:

- требованиям ФГОС ДО;
- материально-техническим и медико-социальным условиям пребывания детей в ДОО; возрастным особенностям детей;
- воспитывающему характеру образования детей; требованиям безопасности и надежности.

В соответствии с ФГОС ДО, РППС:

- 1) содержательно-насыщенная;
- 2) трансформируемая;
- 3) полифункциональная;
- 4) вариативная;
- 5) доступная;
- 6) безопасная.

В группе для детей 6 - лет предусматривается следующий комплекс центров детской активности:

* центр социально – коммуникативного развития разделен на:

- центр патриотического воспитания ;
- игровой центр сюжетно – ролевых игр;

* центр познавательного развития разделен на:

- центр логико - математический «Знайка»
- природный центр «Зеленая планет», лаборатория «Хочу все знать»

* центр речевого развития

- «АБВГДейка»,
- «Веселый язычок»;
- книжный центр «В гостях у сказки»;

* центр художественного творчества «Умелые ручки»;

* центр «Моя безопасность»;

- * центр конструирования;
- * центр настольно-печатных игр;
- * центр уединения и эмоций;
- * театрально – музыкальный центр «Золотой ключик»;
- * спортивный центр «Спорт, здоровье и я!»;

Развивающая предметно-пространственная среда организована в виде мобильных центров детской активности:

Содержание центров предметно-пространственной среды группы № 2

Центр развития	Оборудование и материалы
центр патриотического воспитания	<p>Флажки России, Волгоградской области, г. Волгограда, ; посobie: «Учебник для малышей: Моя Родина Россия» В. Степанова; «Моя родина – Волгоград» альбом «Царицын – Сталинград – Волгоград» атрибуты военной формы открытки о достопримечательностях Волгограда куклы в русских костюмах словесные д/игры предметы народных промыслов (матрешки, деревянные ложки, деревянная и глиняная посуда), посуда из бересты, тряпичные куклы. лото «Кем быть?» альбом «Все профессии важны»</p>
игровой центр сюжетно – ролевых игр	<p>- Оборудование для сюжетно-ролевых игр «Парикмахерская», «Больница», «Магазин», «Дом. Семья», «Ателье мод», «Почта» - мебель «кухня», «Автомойка» - диван, детская кровать</p>
центр логико - математический «Знайка»	<p>Счетные наборы «Учимся считать» счетные палочки счетный материал на каждого ребенка (геометрические фигуры, грибы, зайцы, елочки) цветные полоски для измерительной деятельности наборы «Кубики Никитина» трафареты «геометрические фигуры» цифры для счета на магнитах д/игры: «Закрой окошко», «Одень Петрушку», «Формы», «Цифры», «Мои первые цифры», «Четвертый лишний», «Собери пирамидку», «Назови и узнай», «Наряди матрешку», «Найди предмет такой же формы», «Цифровой лабиринт», «Математическое лото», «Поймай жука». «Математические домики», «Найди ключик» лото «Ассоциации» линейки, простые карандаши коврограф Воскобовича игры Воскобовича: «Волшебная восьмерка», «Геокоонт» Дидактическое пособие – лэпбук по ФЭМП «Веселая математика» Дидактическое пособие – «Учимся, играя» Дидактическое пособие «Все обо всем»</p>
Природный центр «Зеленая»	<p>«Аквариум – подводный мир» муляжи овощей и фруктов глобусы, лупы, компасы</p>

<p>планет», лаборатория «Хочу все знать»</p>	<p>познавательная и художественная литература, энциклопедии д/пособия по темам: «Животные», «Растения», «Красная книга Волгоградской области» атрибуты для опытов и экспериментов природный материал крупы комнатные растения д/игры: «Собери урожай», «Кто чей малыш», «Ребятам о зверятах в доме», «Волшебные баночки», «Что сначала, что потом», «Вершки и корешки», «Кто, где живет?» литературно – познавательные пособия «Динозавры», «Животные» открытки о животных лейки кукла в одежде по временам года альбомы по временам года</p>
<p>центр речевого развития «АБВГ Дейка», «Веселый язычок»</p>	<p>д/пазлы «Алфавит» лото «Азбука» д/игры: «Слоги», «Мои первые предложения», «Словарные слова», «Составь слово», «Лото- азбука», «Мое, мои, моя», «Он, она, оно» логопедическое лото «Найди и назови» сюжетные картинки по развитию речи атрибуты для речевого развития и дыхательной гимнастики (воздушные шары, свистелки, мыльные пузыри, бутылочки с трубочками) Дидактическое пособие – лэпбук по развитию речи «Развиваем речь» атрибуты для мелкой моторики рук (пальцеходы, сухой бассейн, массажные мячики, игра «Собери бусы», игры с прищепками) атрибуты для дыхательной гимнастики «Воздушный футбол», «Подуй»</p>
<p>книжный центр «В гостях у сказки»</p>	<p>Художественная литература в соответствии с возрастом, разных авторов Дидактическое пособие – игрушка «Забавная книжка»</p>
<p>центр художественного творчества «Умелые ручки»</p>	<ul style="list-style-type: none"> - бумага разных видов (цветная, салфетки, картон, и др.) - инструменты: ножницы с тупыми концами; кисть; клей. - наборы цветных карандашей; гуашь; акварель; цветные восковые мелки - индивидуальные палитры для смешения красок; - кисточки - тонкие и толстые, щетинистые - пластилин; доски для лепки; стеки; - розетки для клея; - школьные и цветные мелки для рисования на доске - альбом «Народные промыслы» - раскраски
<p>центр «Моя безопасность»</p>	<p>Д/альбом «Безопасность – 01 – 02 – 03» атрибуты для с/р игр «Полиция», «Шоферы» д/и «Мы шоферы», «Дорожные знаки», «Какой бывает транспорт», «Если малыш поранился. Ситуации. Первая помощь» лото «Дорожные знаки» настольные кубики «Машины» дорожные знаки для игр макет светофора макет квартала наглядный материал «Безопасность дорожного движения» Мини пожарный щит лэпбук по Пожарной безопасности</p>

	лэпбук по ПДД «Добрая дорога»
центр конструирования	Строительный материал: кубики деревянные (крупные, средние, настольные) конструктор «Лего» пластмассовый (крупный, средний, мелкий) кубики пластмассовые (крупные, средние, настольные) машины разной величины и назначения.
центр настольно-печатных игр	Мозаика , пазлы, настольные игры игра «Цветные крышечки», игровые поля «Крестики-нолики», «Пальчиковой твистер», плоскостные куклы на липучках
центр уединения и эмоций	- арка оборудованная шторами, - диванчик, подушки с элементами развития мелкой моторики рук, - корзина с игрушками - альбом «Моя мамочка», «Мои эмоции»
театрально – музыкальный центр «Золотой ключик»	- Музыкальные инструменты (ложки, шумовые инструменты, металлофон, бубны, барабаны, рояль, балалайки, дудочки, гармошка, магнитофон, микрофоны); - Карточки с изображением разных музыкальных инструментов; - Музыкально-дидактические игры (картотека) - куклы бибабо - театры (на фланелеграфе: «Маша и медведь», «Хитрый лис и умная уточка»), (настольные: «Репка», «Кот и петух», «Волк и лиса»). - головные уборы и костюмы для театрализованной деятельности - Д/И «Сказки о животных», «Герои русских сказок»
спортивный центр «Спорт, здоровье и я!»	дорожки массажные, массажерки (массажные перчатки) мячи; гантели, штанга корзина для метания мечей; обручи; скакалка; кегли, ленты, флажки ракетки и мяч для игры в теннис клюшки и шайба для игры в хоккей дорожки массажные (для профилактики плоскостопия); Д/И «Виды спорта» (зимние), «Виды спорта» (летние), «Я и мое здоровье», «Поймай шарик» Игра «Боулинг», «Поймай рыбку»

3.2 Организация режима пребывания детей в группе

РЕЖИМ ДНЯ
холодный период года
подготовительная группа № 2
(6-7 лет)

Мероприятия	время	минуты
Прием, осмотр, самостоятельная деятельность, игры, утренняя гимнастика	7 ⁰⁰ – 8 ³⁵	1 час 35 минут
Подготовка к завтраку, завтрак	8 ³⁵ – 8 ⁵⁵	20 минут
Подготовка к занятиям	8 ⁵⁵ – 9 ⁰⁰	5 минут
Занятия	9 ⁰⁰ – 09 ³⁰ 09 ⁴⁰ – 10 ¹⁰ 10 ²⁰ – 10 ⁵⁰	90 минут
Подготовка к 2 завтраку, 2 завтрак	10 ²⁵ – 10 ⁴⁰	15 минут
Подготовка к прогулке, прогулка, двигательная активность, возвращение с прогулки	10 ⁴⁰ – 12 ³⁵	2 часа
Подготовка к обеду, обед	12 ⁴⁵ – 13 ⁰⁵	20 минут
Подготовка ко сну, сон	13 ⁰⁵ – 15 ³⁵	2 часа 30 минут
Постепенный подъем, воздушные ванны, водные процедуры	15 ³⁵ – 15 ⁴⁵	10 минут
Подготовка к уплотненному полднику, уплотненный полдник	15 ⁴⁵ – 16 ⁰⁰	15 минут
Занятия, кружковая работа, коррекционная работа с детьми	16 ⁰⁰ – 16 ³⁰	30 минут
Игры, самостоятельная деятельность детей	16 ³⁰ – 17 ⁴⁵	1 час 15 минут
Подготовка к прогулке, прогулка, двигательная деятельность	17 ⁴⁵ – 18 ⁴⁵	1 час
Возвращение с прогулки, уход домой	18 ⁴⁵ – 19 ⁰⁰	15 минут
<i>Продолжительность сна детей в детском саду</i>		<i>2 часа 30 минут</i>
<i>Продолжительность прогулки детей в детском саду</i>		<i>3 часа</i>
<i>Продолжительность самостоятельной деятельности детей в детском саду</i>		<i>4 часа 45 минут</i>
<i>Образовательная деятельность</i>		<i>1 час 30 минут</i>

РЕЖИМ ДНЯ
теплый период года

**подготовительная группа № 2
(6-7 года)**

Мероприятия	Время	Минуты
Прием, осмотр, самостоятельная деятельность, игры, утренняя гимнастика	7 ⁰⁰ - 8 ⁴⁰	1 ч 40 мин.
Подготовка к завтраку, завтрак	8 ⁴⁰ - 8 ⁵⁵	15 минут
Самостоятельная, игровая деятельность	8 ⁵⁵ -10 ⁵⁰	2 ч 10 мин.
Подготовка к 2 завтраку, 2 завтрак	10 ⁵⁰ - 11 ⁰⁰	10 минут
Подготовка к прогулке, прогулка, двигательная активность, возвращение с прогулки	11 ⁰⁰ – 12 ³⁵	1 ч 35 мин
Подготовка к обеду, обед	12 ³⁵ – 12 ⁵⁵	20 минут
Подготовка ко сну, сон	12 ⁵⁵ – 15 ⁰⁰	2 часа 05 мин
Постепенный подъем, воздушные ванны, водные процедуры	15 ⁰⁰ – 15 ¹⁰	10 минут
Самостоятельная деятельность	15 ¹⁰ – 15 ³⁵	25 минут
Подготовка к уплотненному полднику, уплотненный полдник	15 ³⁵ - 15 ⁵⁰	15 минут
Кружковая работа, самостоятельная деятельность	15 ⁵⁰ - 16 ¹⁵	25 минут
Самостоятельная, игровая деятельность	16 ¹⁵ - 16 ⁴⁰	45 минут
Подготовка к прогулке, прогулка, двигательная деятельность, уход домой	16 ⁴⁰ - 19 ⁰⁰	2 ч 20 мин
<i>Продолжительность сна детей в детском саду</i>		<i>2 часа 05 мин.</i>
<i>Продолжительность прогулки детей в детском саду</i>		<i>3 часа 55 мин</i>
<i>Продолжительность самостоятельной деятельности детей в детском саду</i>		<i>3 часа 20 мин</i>

3.3 Учебный план






Проектирование образовательного процесса в соответствии с контингентом воспитанников, их индивидуальными и возрастными особенностями, состоянием здоровья

Оптимальные условия для развития ребенка – это продуманное соотношение свободной, регламентируемой и нерегламентированной (совместная деятельность педагогов и детей и самостоятельная деятельность детей) форм деятельности ребенка. Образовательная деятельность вне организованных занятий обеспечивает максимальный учет особенностей и возможностей ребенка, его интересы и склонности. В течение дня в группе предусмотрен определенный баланс различных видов деятельности:

РАСПИСАНИЕ ЗАНЯТИЙ
на 2024 – 2025 учебный год
группа № 2
подготовительная к школе (6-8 года), компенсирующей направленности

I период

Дни недели	Время	занятия
-----------------------	--------------	----------------

Понедельник	9.00 – 9.30	Познавательно – исследовательская деятельность  <i>ознакомление с природным миром</i>  <i>ознакомление с социальным миром</i>  <i>ознакомление с предметным миром</i>
	9.40 - 10.10	Коррекционное (учитель - логопед)
	10.50 - 11.20	Музыкальная деятельность  <i>музыка</i>
Вторник	9.00 – 9.30	Коррекционное (учитель - логопед)
	9.40 - 10.10	Познавательно – исследовательская деятельность  <i>РЭМП</i>
	16.10-16.40	Музыкальная деятельность  <i>музыка</i>
Среда	9.00 – 9.30	Коррекционное (учитель - логопед)
	9.40 - 10.10	Продуктивная деятельность  <i>лепка</i>  <i>аппликация</i>
	15.10 - 15.40	Двигательная деятельность  <i>физическая культура</i>
Четверг	9.00 – 9.30	Коррекционное (учитель - логопед)
	9.40 – 10.10	Познавательно – исследовательская деятельность  <i>РЭМП</i>
	11.00 - 11.30	Двигательная деятельность  <i>физическая культура на прогулке</i>
Пятница	9.00 – 9.30	Коррекционное (учитель - логопед)
	9.40 - 10.10	Продуктивная деятельность  <i>рисование</i>
	10.10 – 10.40	Двигательная деятельность  <i>физическая культура</i>
Итого:		<i>Объем недельной нагрузки: 15 занятий / 450 минут / 7 часов 30 минут</i>

3.4 Информационно-методическое обеспечение рабочей программы

Линия развития ребенка и цели	Название программ	Название парциальных программ, технологий и пособий
1. Физическое развитие: -Содействовать охране и укреплению здоровья детей,	ОТ РОЖДЕНИЯ ДО ШКОЛЫ. Основная общеобразовательная	<i>Степаненкова Э.Я. Методика физического воспитания М. Издательский дом Воспитание</i>

<p>формировать правильную осанку;</p> <p>-Приучать детей сознательно относиться к собственному здоровью;</p> <p>-Способствовать повышению уровня двигательных действий: освоению техники движений и их координации;</p> <p>- Направленности на результат при выполнении физических упражнений, выполнении правил подвижных игр.</p>	<p>программа дошкольного образования/ Под ред. Н. Е. Вераксы, Т. С. Комаровой, М. А. Васильевой. – М.: МОЗАИКА-СИНТЕЗ, 2010; «Программа воспитания и обучения в детском саду»- под редакцией М.А. Васильевой, В.В. Гербовой, Т.С. Комаровой.</p>	<p>дошкольника 2005</p> <p><i>Степаненкова Э.Я.</i> Физическое воспитание в детском саду М. Мозаика-Синтез 2005</p> <p><i>Новикова И.М.</i> Формирование представлений о здоровом образе жизни у дошкольников.- М 2009-2010</p> <p><i>Пензулаева Л.И.</i> Оздоровительная гимнастика М. Владос, 2001</p> <p><i>Степаненкова Э.Я.</i> Методика физического воспитания</p> <p><i>Степаненкова Э.Я.</i> Методика проведения подвижных игр, М 2005</p> <p><i>Стеркина Р.Б.</i> Здоровый ребенок</p>
<p>Парциальные программы и методические пособия Двигательная деятельность</p>		
<p><i>Пензулаева Л.И.</i> Оздоровительная гимнастика для детей дошкольного возраста (3-7 лет). — М.: Мозаика-Синтез, 2008</p> <p><i>Л.И.Пензулаева.</i> Физкультурные занятия с детьми 2 – 7 лет. Программа и методические рекомендации/ М, Мозаика – Синтез, 2009</p> <p><i>Пензулаева Л. И.</i> Физкультурные занятия в детском саду. Вторая младшая группа. — М.:Мозаика-Синтез, 2013г..</p> <p><i>Пензулаева Л. И.</i> Физкультурные занятия в детском саду. Средняя груп-за.-М.: Мозаика-Синтез, 2009</p> <p><i>Пензулаева Л.И.</i> Физкультурные занятия в детском саду. Старшая группа. – М.: Мозаика-Синтез, 2010.</p> <p><i>Степаненкова Э. Я.</i> Методика физического воспитания. — М., 2005.</p> <p><i>Степаненкова Э. Я.</i> Методика проведения подвижных игр. — М.: Мозаика-Синтез, 2008</p> <p><i>Степаненкова Э. Я.</i> Физическое воспитание в детском саду, —М.: Мозаика-Синтез,</p> <p><i>С.Н. Теплюк</i> «Занятия на прогулке с малышами» Москва 2005г. Мозаика-Синтез — М.; Мозаика-Синтез, 2009.</p> <p><i>Кузнецова М.Н., Саулина Т.В.</i> «Здоровый дошкольник: Социально-оздоровительная технология 21 века» , М.; Просвещение, 2009.</p> <p><i>Новикова И. М.</i> Формирование представлений о здоровом образе жизни у дошкольников. — М.; Мозаика-Синтез, 2010.</p> <p><i>Пензулаева Л. И.</i> Оздоровительная гимнастика для детей 3-7 лет. — М.: Мозаика-Синтез, 2010</p>		
<p>2.Социально-нравственное воспитание:</p> <p>- Воспитание у ребенка культуру познания детей и взрослых;</p> <p>- развивать социальные эмоции и мотивы, способствующие налаживанию межличностных отношений со взрослыми и друг с другом как нравственной основы социального поведения4</p>	<p>ОТ РОЖДЕНИЯ ДО ШКОЛЫ. Основная общеобразовательная программа дошкольного образования/ Под ред. Н. Е. Вераксы, Т. С. Комаровой, М. А. Васильевой. – М.: МОЗАИКА-СИНТЕЗ, 2010; «Программа воспитания и обучения в детском саду»- под редакцией М.А.</p>	<p><i>Стеркина Р.Б., Князева О.Л., Авдеева Н.Н.</i> Безопасность. Учебное пособие по основам безопасности жизнедеятельности детей старшего дошкольного возраста М. АСТ 1998</p> <p><i>Комарова Т.С., Куцакова Л.В., Павлова Л.Ю.</i> Трудовое воспитание в детском саду М. Мозаика- Синтез 2005</p>

<p>-развивать самопознание и воспитывать у ребенка уважение к себе</p>	<p>Васильевой, В.В. Гербовой, Т.С. Комаровой.</p>	<p><i>Евдокимова Е.С.</i> Региональная программа гражданско-патриотической направленности «Воспитание маленького волжанина»</p> <p><i>Иванова Н.Ф.</i> «Мне не страшен серый волк» по преодолению тревожности и страхов у детей Старшего дошкольного возраста 6-7 лет</p> <p><i>Иванова Н.Ф.</i> «Лесная школа» «Система коррекционной работы по преодолению тревожности и страхов у младших дошкольников» 6-7 лет</p> <p><i>Семенака С.И.</i> «Уроки доброты» для детей 5-7 лет. М: АРКТИ, 2002</p> <p><i>Костина Л.М.</i> «Игровая терапия с тревожными детьми» СПб.: Речь, 2001г.</p> <p><i>Альбьева Е.А.</i> «Психогимнастика в детском саду» ТЦ Сфера 2003</p> <p><i>Иванова Н.Ф.</i> «Удивляюсь, злюсь, боюсь, хвастаюсь и радуюсь» М.: Генезис 2000</p>
--	---	--

Парциальные программы и методические пособия

Трудовая деятельность

Формирование основ безопасного поведения в быту, социуме, природе

Патриотическое воспитание

- Степаненкова Э.Я., Филенко М.Ф.* Дошкольникам о правилах дорожного движения: Пособие для воспитателя детского сада. – 3-е изд., испр. – М.: Просвещение, 1979.
- К.Ю. Белая, В.Н. Зимонина, Л.А. Кондрыкинская, Л.В. Куцакова* «Как обеспечить безопасность дошкольников» С-Пб «Детство –Пресс.2007г.
- О.Л. Князева* «Безопасность. Ребёнок в городе»
- Программа «Светофор»* - Т. И. Данилова, -М.Скрипторий 2003 2010г
- Шорыгина Т.А.* Беседы о правилах пожарной безопасности Москва «ТЦ Сфера» 2009г
- Ребенок на улице* – Л. А. Вдовиченко, –М. Книголюб 2008г.
- Твоя безопасность* – К. Ю. Белая, В. Н. Зимонина, Л. А. Кондрыкинская -М.Скрипторий 2003 2009г
- Безопасность* – Н. Н. Авдеева, О. Л. Князева, Р. Б. Стеркина, С-Пб «Детство –Пресс.2007г.
- Т.А. Шорыгина* Безопасность для малышей –М. Книголюб 2007г.
- Саулина Т.Ф.* Три сигнала светофора. Ознакомление дошкольников с правилами дорожного движения. Для детей 5-7 лет. М. Мозаика-Синтез.2005.
- Комратова Н.Г. Грибова Л.Ф.* Социально-нравственное воспитание детей 3-4 лет. Игровая и продуктивная деятельность. М.Сфера. 2005
- Козлова С.А.* «Я – человек» - программа социального развития ребёнка, М.»Просвещение» 2007
- Зацепина М. Б.* Дни воинской славы. Патриотическое воспитание дошкольников. — М.:Мозаика-Синтез, 2008.
- Куцакова Л. В.* Творим и мастерим. Ручной труд в детском саду и дома.-М.: Мозаика-Синтез, 2007
- Петрова В. И., Стульник Т.Д.* Нравственное воспитание в детском саду.-М.: Мозаика-Синтез, 2010.
- Петрова В. И., Стульник Т. Д.* Этические беседы с детьми 4-7 лет. — М.: - Мозаика-Синтез, 2007

В.Г. Алямовская, К.Ю. Белая «Беседы о поведении ребёнка за столом» -М., Творческий центр Сфера 2006г.

Комарова Т. С, Куцакова Л. В., Павлова Л. Ю. Трудовое воспитание в детском саду. — М., Творческий центр Сфера 2006г. М.; Мозаика-Синтез, 2005-2010.

Куцакова Л. В. Нравственно-трудовое воспитание в детском саду, —М.:Мозаика- Синтез, 2007.

Парциальные программы и методические пособия

Игровая деятельность

Юзбекова Е.А. Ступеньки творчества –М. Линка-Пресс 2007г.

Артемова Л.В. «Окружающий мир в дидактических играх дошкольников» М: Просвещение 1992г – 96

Губанова Н.Ф. Развитие игровой деятельности. Система работы во второй младшей группе детского сада – М.: МОЗАИКА-СИНТЕЗ, 2010. – 128с.

Краснощечкова Н.В. « Сюжетно-ролевые игры для детей дошкольного возраста» (Школа развития), Ростов н/Д: издательство «Феникс» 2007г – 251с.

Комратова Н.Г. Грибова Л.Ф. Социально-нравственное воспитание детей 3-4 лет. Игровая и продуктивная деятельность. М.Сфера. 2005

Губанова Н. Ф. Игровая деятельность в детском саду. — М.: Мозаика-Синтез 2010.

Губанова Н. Ф. Развитие игровой деятельности. Система работы в первой младшей группе детского сада — М.: Мозаика-Синтез, 2007

Губанова Н. Ф. Развитие игровой деятельности. Система работы во второй младшей группе детского сада — М.: Мозаика-Синтез, 2008

Губанова Н. Ф. Развитие игровой деятельности. Система работы в средней группе детского сада. —М.: Мозаика-Синтез, 2010.

Петрова В. И., Стульник Т.Д. Нравственное воспитание в детском саду.-М.: Мозаика-Синтез, 2010.

3. Речевое развитие детей:

- развивать коммуникативную функцию речи, умение детей общаться со сверстниками и взрослыми, выражать в речи свои чувства, эмоции, отношение к окружающему миру.

ОТ РОЖДЕНИЯ ДО ШКОЛЫ. Основная общеобразовательная программа дошкольного образования/ Под ред. Н. Е. Вераксы, Т. С. Комаровой, М. А. Васильевой. – М.: МОЗАИКА-СИНТЕЗ **«Программа воспитания и обучения в детском саду»**- под редакцией М.А. Васильевой, В.В. Гербовой, Т.С. Комаровой. 3, 2010;

Придумай слово: речевые игры и упражнения *О.С. Ушакова, А.Г. Арушанова, Е.М. Струнина* М. Просвещение 1996

Рыжова Н.А. Наш дом природа М. Линка-Пресс 1998

Скорлупова О.А. Тематическое планирование воспитательно-образовательного процесса М. ООО Скрипторий 2007

Гербова В.В. Развитие речи в детском саду –М2005

«Исправления недостатков Звукопроизношения с использованием наглядных моделей», *В.М. Акименко* «Подарки фей» *А.Ю. Капская, Т.Н. Мирончик*

Парциальные программы и методические пособия

Речевое развитие

Гербова В. В. Развитие речи в детском саду. — М.: Мозаика-Синтез, 2005.

Гербова В. В. Занятия по развитию речи в первой младшей группе детского сада. —М.; Мозаика-Синтез, 2007-2010.

Гербова В. В. Занятия по развитию речи во второй младшей группе детского сада. - М.: Мозаика-Синтез, 2007-2010.

Гербова В. В. Занятия по развитию речи в средней группе детского сада. — М.: Мозаика- Синтез, 2008-2010.

Гербова В. В. Занятия по развитию речи в старшей группе детского сада.-М.: Мозаика- Синтез, 2007-2010.

Максаков А. И. Правильно ли говорит ваш ребенок. — М.; Мозаика-Синтез. 2005-2010.

Максаков А. И. Воспитание звуковой культуры речи дошкольников,— М.; Мозаика-Синтез, 2005-2010
Гербова В.В. Приобщение детей к художественной литературе. — М., 2005.
М.Г.Борисенко Конспекты комплексных занятий по сказкам с детьми 2-7 лет, -С-Пб «Паритет» 2006г.
М.Е.Костюк Риторика для дошкольников,
Книга для чтения в детском саду и дома. Хрестоматия. 2-4 года / Сост. В. В. Гербова, Н.П. Ильчук и др. - М., 2005.
Книга для чтения в детском саду и дома. Хрестоматия. 4-5 лет / Сост. В. В. Гербова, Н.П. Ильчук и др. - М., 2005.

4. Умственное воспитание:

- развивать мышление, память, внимание, воображение как базисные психические качества определяющие развитие ребенка;
- развивать у детей умение выбирать необходимую информацию;
- учить обобщать способы и средства построения собственной деятельности;
- формировать способность видеть в единичном явлении и находить самостоятельное решение возникших проблем

ОТ РОЖДЕНИЯ ДО ШКОЛЫ. Основная общеобразовательная программа дошкольного образования/
 Под ред. Н. Е. Вераксы, Т. С. Комаровой, М. А. Васильевой. - М.: МОЗАИКА-СИНТЕЗ, 2010.
«Программа воспитания и обучения в детском саду»-
 под редакцией М.А. Васильевой, В.В. Гербовой, Т.С. Комаровой.

Веракса Н.Е., Веракса А.Н. Проектная деятельность дошкольников-М2008-2009г
Дыбина О.Б. Ребенок и окружающий мир М. Мозаика-Синтез 2005
Куцакова Л.В. Занятия по конструированию из строительного материала. М. 2006-2010г
Ушакова О.С., Гавриш Н.В. Знакомим дошкольников с литературой М. ТЦ Сфера 2002
Л.А. Ремезова Учимся конструировать М. «Школьная Пресса» 2004
Скорлунова О.А. Тематическое планирование воспитательно-образовательного процесса М. ООО Скрипторий 2007
Куцакова Л.В. Нравственно-трудовое воспитание в детском саду,-М2007-2010
Р.Б.Стеркина «Основа безопасности жизнедеятельности»
Р.Б.Стеркина «Безопасность»
С.Н.Николаева «Юный эколог»
С.Н.Николаева «Формирование начал экологической культуры»
Г.П.Григорьева «Кроха»

**Парциальные программы и методические пособия
 Формирование элементарных математических представлений**

Игралочка. Практический курс математики для дошкольников. Методические рекомендации. – Изд. 4-е, доп. и перераб. / Л.Г. Петерсон, Е.Е. Кочемасова. – М.: Издательство «Баласс», 2010, 224с.
Раз-ступенька, два-ступенька.... Практический курс математики для дошкольников. Методические рекомендации. – Изд. 4-е, доп. И перераб. / Л.Г. Петерсон, Е.Е. Кочемасова. – М.: Издательство «Баласс», 2010, 224с.

Формирование целостной картины мира

Вахрушев А.А., Кочемасова Е.Е., Маслова И.В., Наумова Ю.И., Акимова Ю.А., Белова И.К., Кузнецова М.В., «Здравствуй, мир!» Окружающий мир для дошкольников 2-7 лет. Методические рекомендации для воспитателей, учителей и родителей. - М.: Баласс, 2012. – 496с.

Парамонова Л.А. Развивающие занятия с детьми М.Олма. 2011г.

Дыбина О. Б. Ребенок и окружающий мир. — М.: Мозаика-Синтез, 2010.

Дыбина О. Б. Предметный мир как средство формирования творчества детей.-М., 2002.

Дыбина О. Б. Что было до... Игры-путешествия в прошлое предметов. — М., 1999.

Дыбина О. Б. Предметный мир как источник познания социальной действительности. — Самара, 1997.

Дыбина О. Б. Занятия по ознакомлению с окружающим миром во второй младшей группе детского сада. Конспекта занятий. — М.; Мозаика-Синтез, 2009.

Дыбина О. Б. Занятия по ознакомлению с окружающим миром в средней группе детского сада. Конспекты занятий.—М.: Мозаика-Синтез, 2009

Ривина Е. К. Знакомим дошкольников с семьей и родословной. — М.: Мозаика-Синтез, 2009

Соломенникова О. А. Экологическое воспитание в детском саду. — М.: Мозаика-Синтез, 2005

Соломенникова О. А. Занятия по формированию элементарных экологических представлений в первой младшей группе детского сада. — М.: Мозаика-Синтез, 2010.

Соломенникова О. А. Занятия по формированию элементарных экологических представлений во второй младшей группе детского сада. — М.: Мозаика-Синтез, 2010.

Соломенникова О. А. Занятия по формированию элементарных экологических представлений. — М.: Мозаика-Синтез, 2010.

Алёшина Н.В. Ознакомление дошкольников с окружающим и социальной действительностью УЦ Перспектива М., 2008 г.

5.Художественно-эстетическое воспитание:

- формировать эстетическое отношение к миру средствами искусства;
- формировать художественные способности (музыкальные, литературные, изобразительную деятельность)
- развивать детское творчество

ОТ РОЖДЕНИЯ ДО ШКОЛЫ. Основная общеобразовательная программа дошкольного образования/
 Под ред. Н. Е. Вераксы, Т. С. Комаровой, М. А. Васильевой. - М.: МОЗАИКА-СИНТЕЗ, 2010.
«Программа воспитания и обучения в детском саду»-
 под редакцией М.А. Васильевой, В.В. Гербовой, Т.С. Комаровой.

Комарова Т.С. Изобразительная деятельность в детском саду М. Мозаика-Синтез 2005

Комарова Т.С. Детское художественное творчество М. Мозаика-Синтез 2005

Комарова Т.С. Коллективное творчество детей М. Педагогическое общество России 2005

Щербакова Н.А. От музыки к движению и речи. Пособие для музыкальных руководителей специализированных ДОУ. М. Гном и Д 2001

М.Б. Зацепина Культурно - досуговая деятельность в детском саду. М. Мозаика-Синтез 2006

Скоролупова О.А. Тематическое планирование воспитательно-образовательного процесса М. ООО Скрипторий 2007

Скоролупова О.А. Знакомство детей старшего дошкольного возраста с русским народным декоративно прикладным искусством М. ООО Скрипторий

		2007 <i>Н.И.Буренина</i> Коммуникативные танцы – игры для детей. С-Петербург 2004 <i>Г.Н.Давыдова</i> «Пластилинография»
--	--	---

**Парциальные программы и методические пособия
Музыкальная деятельность**

- Зацепина М. Б.* Музыкальное воспитание в детском саду. —М.: Мозаика-Синтез, 2005
- Зацепина М. Б.* Культурно-досуговая деятельность. — М., 2004.
- Зацепина М. Б.* Культурно-досуговая деятельность в детском саду. — М.: Мозаика-Синтез, 2005
- Зацепина М. Б., Антонова Т. В.* Народные праздники в детском саду. — М.: Мозаика-Синтез, 2010.
- Сауко Т., Буренина Л.* «Топ – хлоп, малыши!» - программа музыкально – ритмического развития детей 2-3 лет. / СПб: Детство-Пресс, 2005
- Костина, Э.П.* Программа музыкального образования детей раннего и дошкольного возраста «Камертон» -М. «Просвещение» 2006г-2008г.-222 с.
- Каплунова, И., И.Новооскольцева, И., Алексеева, И.,* «Топ-топ, каблук» Издательство «Композитор» Санкт-Петербург 2005 – 84 с.
- А.Е. Чибрикова-Луговская* «Ритмика» Методическое пособие. –М., Издательский дом «Дрофа» 1998 г
- Зацепина М.Б.* Музыкальное воспитание в детском саду. –М.: Мозаика-Синтез. 2005г
- Зацепина М.Б.* Культурно-досуговая деятельность.-М.: Мозаика-Синтез. 2004г.
- Зацепина М.Б., Антонова Т.В.* Праздники и развлечения в детском саду. – М.: Мозаика-Синтез, 2010г.
- С.И.Мерзлякова* «Фольклор-музыка-театр» М; 2003. - 2011 с.
- Мерзлякова С.И., Комалькова Е.Ю.* Фольклорные праздники для детей дошкольного и младшего школьного возраста -М., «Владос» 2001г.
- Зарецкая Н.В.* Календарные музыкальные праздники для детей раннего и младшего дошкольного возраста –М.: Айрис-пресс 2003г.-136с.
- Зарецкая Н.В.* Календарные музыкальные праздники для детей старшего дошкольного возраста – М.: Айрис-пресс 2004г.-180с.
- Зарецкая Н.В.* Праздники и развлечения для детей младшего дошкольного возраста –М.: Айрис-пресс 2004г.-180с.
- Зарецкая Н.В.* Сценарии праздников для детского сада –М.: Айрис-пресс 2006г.-205с.
- Алтарова Н.Н., Николаев В.А. Сусидко И.П.* Музыкально-игровой материал «Осень золотая»- М., «Владос» 2000г.-142с.
- Кутузова И.А., Кудрявцева А.А.* Музыкальные праздники в детском саду. –М., «Просвещение» 2005г.-70с

**Парциальные программы и методические пособия
Конструктивная деятельность**

- Куцакова Л.В.* Конструирование и художественный труд в детском саду. М., ТЦ Сфера, 2005 г.
- Парамонова Л.А.* Детское творческое конструирование. М., 2014 г.
- Т. С. Комарова* «Детское художественное творчество. Методическое пособие для работы с детьми 2-7 лет» М.: Мозаика – Синтез, 2006 (методическое пособие).
- Комарова Т. С.* Детское художественное творчество. — М.: Мозаика-Синтез, |К-2010

**Парциальные программы и методические пособия
Изобразительная деятельность**

- Т. С. Комарова* «Детское художественное творчество. Методическое пособие для работы с детьми 2-7 лет» М.: Мозаика – Синтез, 2006 (методическое пособие).
- Лыкова И.А.* Изобразительная деятельность в детском саду: планирование, конспекты занятий, методические рекомендации. Младшая группа. – М.: «КАРАПУЗ-ДИДАКТИКА», 2007. – 144с.
- Лыкова И.А.* Рисование для самых маленьких. технике рисования. — М.: Мозаика-Синтез, 2009-2010.
- Комарова Т. С.* Занятия по изобразительной деятельности во второй младшей детского сада. Конспекты занятий. — М.: Мозаика-Синтез, 2007-2010.

Комарова Т. С. Занятия по изобразительной деятельности в средней группе детского сада. Конспекты занятий. — М.: Мозаика-Синтез, 2007-2010.

Комарова Т. С. Занятия по изобразительной деятельности в старшей группе детского сада. Конспекты занятий. — М.: Мозаика-Синтез, 2008-2010.

Комарова Т. С. Изобразительная деятельность в детском саду. — М.: Мозаика-Синтез, 2005-2010.

Комарова Т. С. Детское художественное творчество. — М.: Мозаика-Синтез, 2010.

Комарова Т. С. Школа эстетического воспитания. — М.: Мозаика-Синтез,

Комарова Т. С., Савенков А. И. Коллективное творчество дошкольников. М., 2005.

Комарова Т. С., Филлипс О. Ю. Эстетическая развивающая среда. — М., 2005

Народное искусство в воспитании детей / Под ред. *Т. С. Комаровой.* - М, 2005.

Соломенникова О. А. Радость творчества. Ознакомление детей 5-7 лет с народным искусством. — М.: Мозаика-Синтез, 2005-2010.

Список используемых картотек в группе № 2:

1. Картотека «Дыхательная гимнастика»
2. Картотека «Артикуляционная гимнастика»
3. Картотека «Пальчиковая гимнастика»
4. Картотека «Гимнастика для глаз»
5. Картотека «Физминутки»
6. Картотека «Оздоровительная гимнастика после сна»
7. Картотека «Веселые чистоговорки»
8. Картотека «Психогимнастика»
9. Картотека «Дидактические игры на развитие активного словаря»
10. Картотека «Игры по звуковой культуре речи»
11. Картотека «Игр на развитие фонематического слуха»
12. Картотека «Словесные дидактические игры»
13. Картотека игр по изучению пожарной безопасности
14. Картотека игр по изучению правил дорожной безопасности
15. Картотека игр по организации работы по здоровому питанию
16. Картотека игр по изучению ОБЖ
17. Картотека материалов и игр по региональному компоненту
18. Картотека игр по экологии
19. Картотека «Музыкально-дидактические игры»

Дидактические игры и пособия, разработанные педагогами группы:

«Познавательное развитие»:

Д/И «Одень Петю»,
 Д/И «Наряди матрешку»,
 Д/И «Собери пирамидку»,
 Д/И «Назови и узнай»,
 Д/И «Собери урожай»,
 Д/И «Собери в лукошко съедобные ягоды»,
 Д/И «Времена года»,
 Д/И «Одуванчик»,
 Д/И «Вершки и корешки»,
 Д/И «Волшебные баночки»
 Д/И «В мире животных»
 Д/И «Кто, где живет?»
 Дидактическое пособие: «Что сначала, что потом»,

Д/И «Дорожные знаки»,
Д/И «Поход в магазин»
Дидактическое пособие – лэпбук по ФЭМП «Веселая математика»
Дидактическое пособие – лэпбук по Пожарной безопасности
Дидактическое пособие – лэпбук по ПДД «Добрая дорога»
Дидактическое пособие – игрушка «Учимся, играя»
Дидактическое пособие «Тайны нашего города»
Дидактическое пособие на магните «Путешествие Пети по Волгоградской области»

«Речевое развитие»

Д/И «Мой, моя, мое»
Д/И «Он, она, оно»
Д/И «Собери бусы»
Д/И «Расскажи сказку»
Дидактические игры на развитие мелкой моторики (сухой бассейн, пальцеходы, «Собери цветок», «Лабиринт»)
Дидактическое пособие-лэпбук по развитию речи «Развиваем речь»
Дидактическое пособие -игрушка «Забавная книжка»

«Социально-коммуникативное развитие»

Дидактическое пособие «Все профессии важны»
Дидактическое пособие «Костюмы народов мира»
Д/И «Умелый водитель»
Дидактическое пособие «Мои эмоции»

«Художественно-эстетическое развитие»

Дидактическое пособие «Народные промыслы»
Д/И «Сказки о животных»,
Д/И «Герои русских сказок»
Настольный театр (на конусе) «Кот и петух», «Репка», «Теремок»

«Физическое развитие»

Д/И «Виды спорта» (зимние)
Д/И «Виды спорта» (летние)
Д/И «Я и мое здоровье»
Д/И «Поймай шарик»
Д/И «Боулинг»

